



FÉDÉRATION FRANCOPHONE
DE CANCÉROLOGIE DIGESTIVE

2023

Bilan annuel

DES INCLUSIONS FFCD



<https://ffcd.fr>

CHIFFRES CLÉS EN 2023

Chiffres clés de la Recherche en 2023

472

inclusions dans les essais thérapeutiques

↓ En baisse de 15% par rapport à 2022

5 essais ont été clôturés en 2023

128

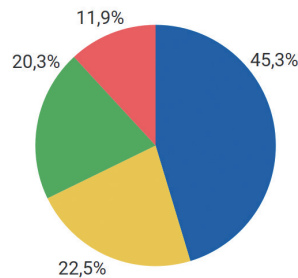
inclusions dans les cohortes

↓ En baisse de 37% par rapport à 2022

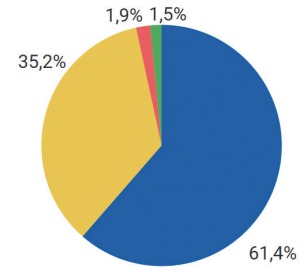
et 282 enregistrements en échec ou non suivis

↓ En baisse de 28% par rapport à 2022

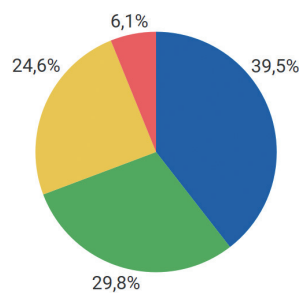
4 essais ou cohortes ont été clôturés en 2023



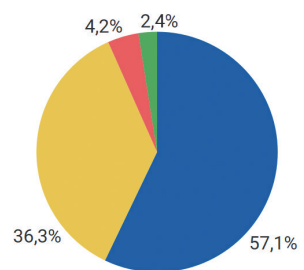
● CAC ● CH ● CHU ● Privé



● Gastro. ● Onco. ● Chir. ● Autre



● CAC ● CH ● CHU ● Privé



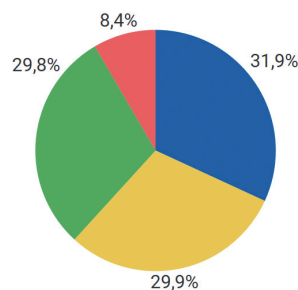
● Gastro. ● Onco. ● Chir. ● Autre

Chiffres clés de l'association en 2023

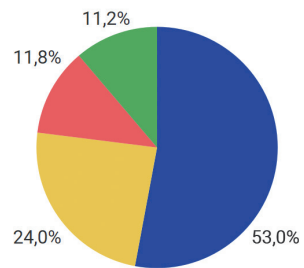
800

adhérents à la FFCD

↑ En hausse de 12% par rapport à 2022



● CAC ● CH ● CHU ● Privé



● Gastro. ● Onco. ● Chir. ● Autre

Table des matières

SECTION

Page

PAR ESSAI THÉRAPEUTIQUE

p.2

PAR COHORTE ET ENREGISTREMENT

p.40

PAR RÉGION

p.61

MEILLEURS INCLUEURS 2023 ET PROJETS À VENIR EN 2024

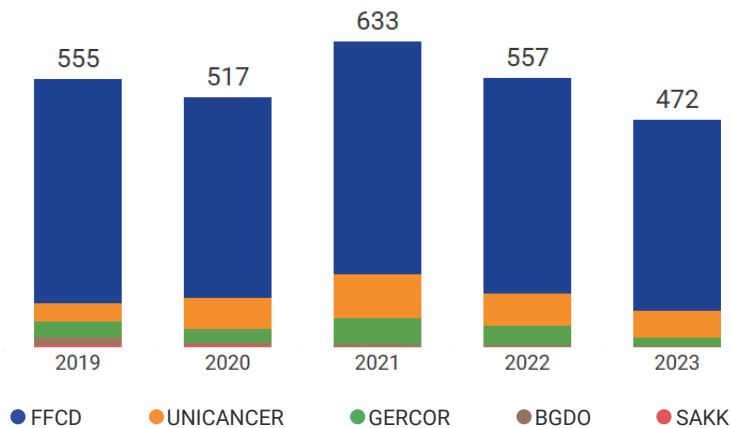
p.88

PAR ESSAI THÉRAPEUTIQUE

472

inclusions dans les
essais thérapeutiques

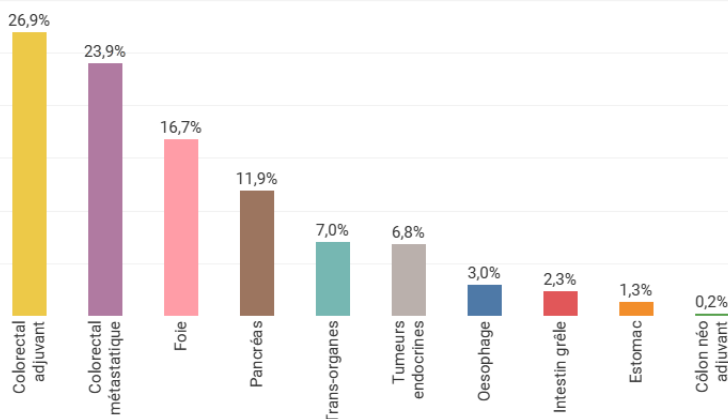
Tendance des inclusions sur 5 ans par affiliation



16

essais thérapeutiques actifs
dans 10 localisations

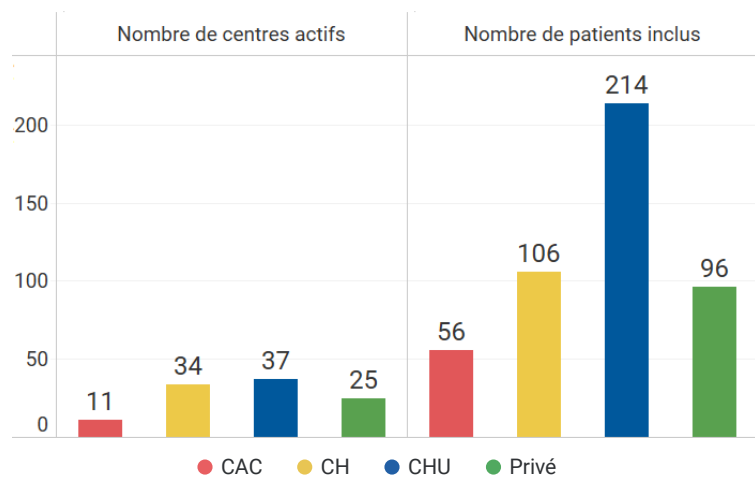
Pourcentages des inclusions par localisation




107

centres actifs

Nombre de centres actifs et Nombre d'inclusions par type de structure



Nombre moyen d'inclusions par jour et par mois dans les essais thérapeutiques

 Il y a eu, en moyenne, 1.8 patients inclus par lundi au mois de Janvier

	J	F	M	A	M	J	J	A	S	O	N	D	Moy.
L	1,8	1,0	2,3	1,5	1,8	0,8	0,8	1,5	2,3	2,0	2,8	1,0	1,6
M	2,5	1,5	1,3	3,8	1,8	1,5	1,3	1,0	0,8	1,8	2,5	3,0	1,9
M	1,0	2,0	1,8	2,8	1,0	0,5	2,0	1,3	1,3	1,3	0,8	2,0	1,5
J	1,8	2,0	6,0	5,3	2,3	3,0	3,3	4,3	1,8	1,5	2,8	1,8	3,0
V	1,3	2,8	2,0	2,3	1,8	1,8	1,5	1,5	2,0	2,0	2,0	2,5	1,9
Moy.	1,7	1,9	2,7	3,1	1,7	1,5	1,8	1,9	1,6	1,7	2,2	2,1	2,0

Table des matières - Par essai thérapeutique

Essai	Localisation	Inclusions 2023	Avancement	Page
PRODIGE 62 OESIRI	Œsophage	14	106/106 - 100%	p.4
PRODIGE 55 SOCRATE	Estomac	6	112/112 - 100%	p.6
PRODIGE 33 BALLAD	Intestin grêle	11	92/100 - 92%	p.8
FFCD 2006 NEORAF	Côlon néo adjuvant	1	1/30 - 3%	p.10
PRODIGE 34 ADAGE	CCR adjuvant	47	957/982 - 97%	p.12
PRODIGE 50 ASPIK	CCR adjuvant	7	134/264 - 50%	p.16
PRODIGE 70 CIRCULATE	CCR adjuvant	73	276/554 - 50%	p.20
FFCD 1605 OPTIPRIME	CCRM+	5	118/118 - 100%	p.24
FFCD 1703 POCHI	CCRM+	7	25/55 - 45%	p.26
FFCD 1709 SIRTICI-01	CCRM+	5	21/52 - 40%	p.27
PRODIGE 49 OSCAR	CCRM+	24	267/348 - 76%	p.28
PRODIGE 71 BEVAMAINT	CCRM+	72	219/400 - 55%	p.30
PRODIGE 81 TRIPLET	Foie	79	79/574 - 14%	p.32
PRODIGE 61 FUNGEMAX	Pancréas	56	285/288 - 99%	p.34
PRODIGE 69 FOLFIRINEC	Tumeurs endocrines	32	75/218 - 34%	p.36
PRODIGE S8 DONEPEZOX	Trans-organes	33	66/80 - 83%	p.38

PRODIGE 62 OESIRI

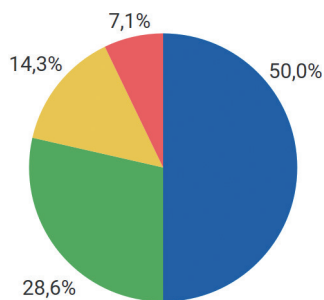
Etude de phase II multicentrique randomisée non-comparative du NAL-IRI/5FU versus PACLITAXEL comme traitement de deuxième ligne chez les patients atteints de carcinome de l'œsophage épidermoïde métastatique ou localement avancé

Coordonnateurs : Pr TOUGERON - Pr DESRAME - Pr ADENIS | Localisation : Œsophage | Clos aux inclusions depuis le 05/07/2023

2023 | Inclusions : 14 | Rythme : 2,3 inc./mois (Attendu : 3) | Centres actifs : 11/63

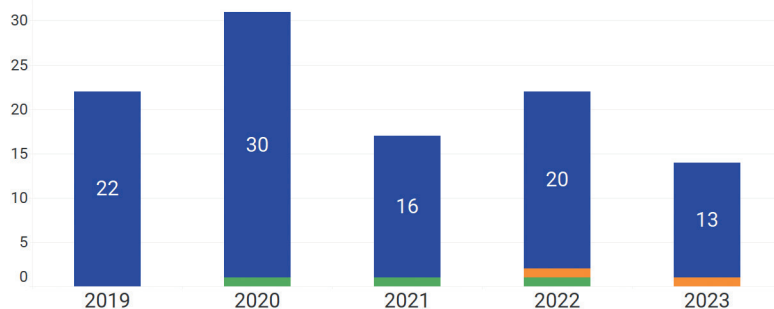
Total 100% | 106/106

Inclusions par type de structure en 2023



● CAC ● CH ● CHU ● Privé

Évolution des inclusions par année et répartition par affiliation



● FFCD ● UNICANCER ● GERCOR

Centre	Total	2019	2020	2021	2022	2023
AIX-EN-PROVENCE - CH - PAYS D'AIX	1			1		
AMIENS - CHU - AMIENS PICARDIE	9	2	4		2	1
ANTONY - PRIVÉ	1	1				
AVIGNON - PRIVÉ - ICAP	7	1	1	1	3	1
BAYONNE - CH - CÔTE BASQUE	1				1	
BEAUVAIS - CH	1		1			
BEUVRY - PRIVÉ - CENTRE P. CURIE	3	1	2			
BORDEAUX - PRIVÉ - BORDEAUX NORD	1	1				
BOULOGNE-SUR-MER - CH - DUCHENNE	4	2	1			1
BREST - PRIVÉ - PASTEUR LANROZE	3			1	1	1
CHOLET - CH	1	1				
COLMAR - CH - HCC	1		1			
DIJON - CAC - CGFL	2				1	1
DIJON - CHU - F. MITTERRAND	1	1				
LA ROCHE-SUR-YON - CH	2	1			1	
LIMOGES - CHU - DUPUYTREN	3		2	1		
LORIENT - CH - CHBS	1			1		
LYON - CHU - HOSPICES CIVILS LYON	1	1				

Centre	Total	2019	2020	2021	2022	2023
LYON - PRIVÉ - J. MERMOZ	2			1	1	
MARSEILLE - PRIVÉ - EUROPÉEN	2	1	1			
MONT-DE-MARSAN - CH - LAYNÉ	1				1	
MONTFERMEIL - CH - LE RAINCY	2	1	1			
NANTES - CHU - HÔTEL DIEU	1			1		
OSNY - PRIVÉ - STE-MARIE	1		1			
PARIS - CHU - HEGP	7		1	2	2	2
PARIS - CHU - ST LOUIS	1	1				
PARIS - PRIVÉ - DIACONESSES CROIX ST-SIMON	3		2		1	
PARIS - PRIVÉ - MONTSOURIS	1		1			
PAU - CH	1					1
PERPIGNAN - CH - ST JEAN	3	2		1		
PLÉRIN - PRIVÉ - HPCA	4		2		1	1
POITIERS - CHU - LA MILÉTRIE	7	1	1		2	3
PRINGY - CH - ANNECY GENEVOIS	3	1		2		
REIMS - CHU - R. DEBRÉ	3	1			1	1
RENNES - CHU - PONTCHAILLOU	3		2	1		
ROUEN - CHU - C. NICOLLE	3	2	1			
ST-GRÉGOIRE - PRIVÉ	2			1	1	
ST-MALO - CH	1				1	
ST-NAZAIRE - PRIVÉ - ESTUAIRE	6		4	1		1
ST-PRIEST-EN-JAREZ - CHU - ST-ÉTIENNE	1		1			
TOURS - CHU - CHRU HOPITAUX DE TOURS	3			2	1	
VANDOEUVRE-LÈS-NANCY - CHU - BRABOIS	1		1			
VILLEURBANNE - PRIVÉ - MÉDIPÔLE	1				1	
Total	106	22	31	17	22	14

PRODIGE 55 SOCRATE

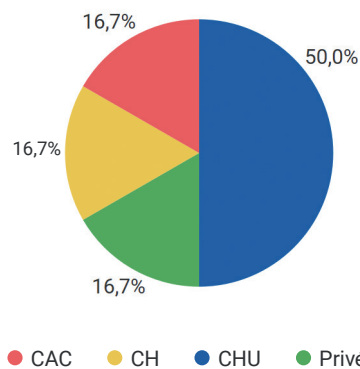
Seconde ligne de chimiothérapie avec RAMUCIRUMAB +/- PACLITAXEL chez le sujet âgé avec un cancer avancé de l'estomac ou de la jonction œso-gastrique

Coordonnateurs : Pr LIÈVRE - Pr LOUVET - Dr FRANÇOIS | Localisation : Estomac | Clos aux inclusions depuis le 02/03/2023

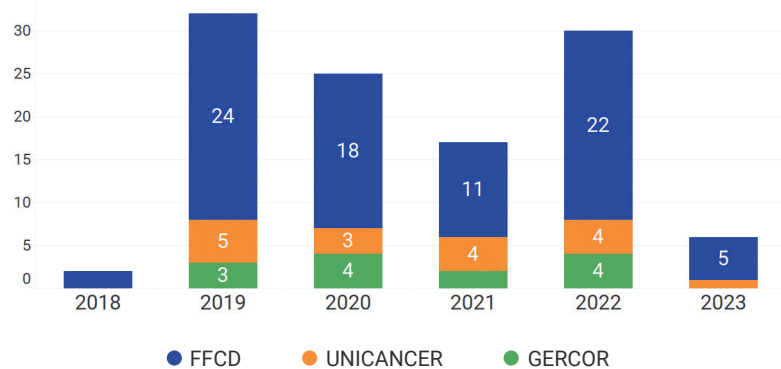
2023 | Inclusions : 6 | Rythme : 3 inc./mois (Attendu : 2) | Centres actifs : 6/81

Total 100% | 112/112

Inclusions par type de structure en 2023



Évolution des inclusions par année et répartition par affiliation



Centre	Total	2018	2019	2020	2021	2022	2023
ARS-LAQUENEXY - CH - MERCY (METZ-THIONVILLE)	1						1
AVIGNON - PRIVÉ - ICAP	2					2	
BAYONNE - CH - CÔTE BASQUE	1			1			
BEAUVAIS - CH	1			1			
BESANÇON - INSTITUT RÉGIONAL FÉDÉRATIF DU CANCER DE FRANCHE-COMTÉ	5		1	2	1	1	
BORDEAUX - PRIVÉ - TIVOLI	1		1				
BOULOGNE-SUR-MER - CH - DUCHENNE	2				1	1	
CAEN - CAC - F. BACLESSE	8		2	1		4	1
CALUIRE-ET-CUIRE - PRIVÉ - INFIRMERIE PROTESTANTE	1		1				
CASTRES - CH	1		1				
CHOLET - CH	2		2				
COLMAR - CH - HCC	2	1	1				
COMPIÈGNE - PRIVÉ - ST CÔME	3			1	1		1
DIJON - CAC - CGFL	2		2				
DIJON - CHU - F. MITTERRAND	1		1				
FRÉJUS - CH	3		2			1	
LA ROCHE-SUR-YON - CH	1					1	
LE COUDRAY - CH - L. PASTEUR	2		1		1		

Centre	Total	2018	2019	2020	2021	2022	2023
LIBOURNE - CH - R. BOULIN	1			1			
LILLE - CAC - O. LAMBRET	1				1		
LIMOGES - CHU - DUPUYTREN	2			1		1	
LIMOGES - PRIVÉ - F. CHÉNIEUX	1			1			
LYON - CHU - HOSPICES CIVILS LYON	1			1			
LYON - PRIVÉ - J. MERMOZ	3			1	1	1	
MARSEILLE - CHU - LA TIMONE	1			1			
MARSEILLE - PRIVÉ - EUROPÉEN	2		1		1		
NANTES - CHU - HÔTEL DIEU	2				1	1	
NANTES - PRIVÉ - CONFLUENT	2		2				
NICE - CAC - A. LACASSAGNE	4		1	1	2		
PARIS - CHU - COCHIN	1			1			
PARIS - CHU - HEGP	1						1
PARIS - CHU - ST LOUIS	5		1		2	2	
PARIS - CHU - ST-ANTOINE	7		2	1	1	3	
PARIS - PRIVÉ - DIACONESSES CROIX ST-SIMON	2			2			
PLÉRIN - PRIVÉ - HPCA	5	1		1	1	2	
POITIERS - CHU - LA MILÉTRIE	5		2	1		1	1
QUIMPER - CH - CH QUIMPER CONCARNEAU	1				1		
REIMS - CAC - J. GODINOT	2			1	1		
REIMS - CHU - R. DEBRÉ	5			1		3	1
RENNES - CHU - PONTCHAILLOU	5		3	1	1		
ROMANS-SUR-ISÈRE - CH - DRÔME NORD	2			1		1	
ST-MALO - CH	2		1			1	
ST-MANDÉ - CH - BÉGIN	1			1			
STRASBOURG - PRIVÉ - STE ANNE	3		3				
TOULOUSE - CHU - RANGUEIL	3					3	
TOURS - CHU - CHRU HOPITAUX DE TOURS	2		1	1			
VILLEURBANNE - PRIVÉ - MÉDIPÔLE	1					1	
Total	112	2	32	25	17	30	6

PRODIGE 33 BALLAD

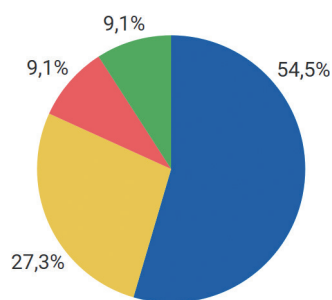
Étude de phase III visant à évaluer le bénéfice d'une chimiothérapie adjuvante dans l'adénocarcinome de l'intestin grêle

Coordonnateurs : Pr APARICIO - Pr LEPAGE - Dr de la FOUCHARDIÈRE | Localisation : Intestin grêle | En cours d'inclusion

2023 | Inclusions : 11 | Rythme : 0,9 inc./mois (Attendu : 1) | Centres actifs : 8/47

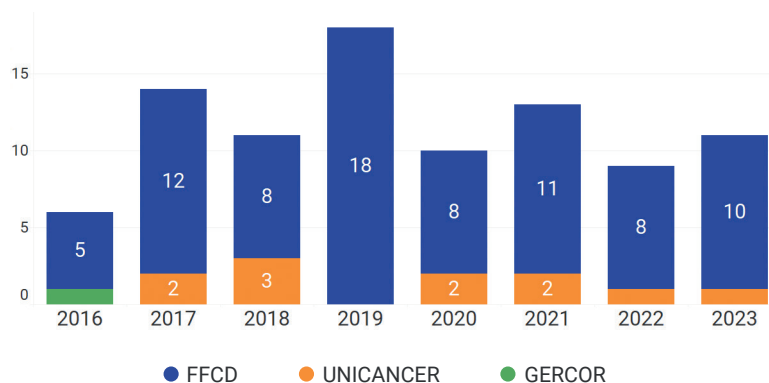
Total 92% | 92/100

Inclusions par type de structure en 2023



● CAC ● CH ● CHU ● Privé

Évolution des inclusions par année et répartition par affiliation



Centre	Total	2016	2017	2018	2019	2020	2021	2022	2023
AMIENS - CHU - AMIENS PICARDIE	5					1		1	3
ANGERS - CAC - ICO SITE P. PAPIN	4		1	1		1	1		
ANGERS - CHU	3		1				1	1	
BAYONNE - CH - CÔTE BASQUE	1			1					
BEAUVAIS - CH	1				1				
BOBIGNY - CHU - AVICENNE	2	1						1	
CAEN - CAC - F. BACLESSE	2					1			1
CHAMBÉRY - CH - CHMS	1			1					
CLERMONT-FERRAND - CHU - ESTAING	3						1	1	1
CORBEIL-ESSONNES - CH	1	1							
DIJON - CHU - F. MITTERRAND	4				2	1	1		
FLERS - CH - J. MONOD	1								1
GRENOBLE - CHU - GRENOBLE ALPES	2				1		1		
LA ROCHE-SUR-YON - CH	6	2			1		1		2
LEVALLOIS-PERRET - PRIVÉ - FRANCO-BRITANNIQUE	1	1							
LIMOGES - CHU - DUPUYTREN	1						1		
LONGJUMEAU - CH	1				1				
LORIENT - CH - CHBS	1		1						
LYON - CAC - L. BÉRARD	4		1	2				1	

Centre	Total	2016	2017	2018	2019	2020	2021	2022	2023
LYON - CHU - HOSPICES CIVILS LYON	8		3	1	1	3			
LYON - PRIVÉ - J. MERMOZ	5	1	1		1	1		1	
MARSEILLE - CHU - LA TIMONE	3			1	2				
MARSEILLE - PRIVÉ - EUROPÉEN	1								1
MEAUX - CH - GHEF	1			1					
PARIS - CHU - HEGP	1		1						
PARIS - CHU - ST LOUIS	3		1		1			1	
PARIS - PRIVÉ - ST JOSEPH	3				1		2		
PAU - CH	2				1		1		
REIMS - CHU - R. DEBRÉ	13		2	1	4	2	2	1	1
ROUEN - CHU - C. NICOLLE	4		1	1	1		1		
TOULOUSE - CHU - RANGUEIL	1								1
TOURS - CHU - CHRU HOPITAUX DE TOURS	2		1	1					
VILLEURBANNE - PRIVÉ - MÉDIPÔLE	1							1	
Total	92	6	14	11	18	10	13	9	11

FFCD 2006 NEORAF

Étude pilote multicentrique, en ouvert, évaluant l'association ENCORAFENIB et CETUXIMAB en situation néoadjuvante chez les patients atteints d'un cancer du côlon ou du haut rectum localisé porteur de la mutation BRAF V600E


Coordonnateurs : Dr GALLOIS - Pr TAIEB | Localisation : Côlon néo adjuvant | En cours d'inclusion

2023 | Inclusions : 1 | Rythme : 0,1 inc./mois (Attendu : 1) | Centres actifs : 1/14

Total 3% | 1/30



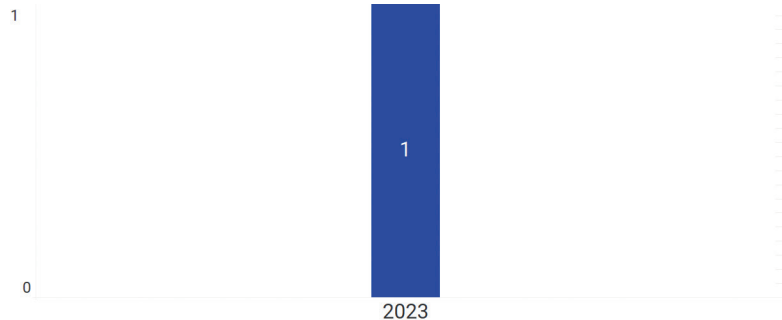
Inclusions par type de structure en 2023



100%

● CAC ● CH ● CHU ● Privé

Évolution des inclusions par année et répartition par affiliation



● FFCD

Centre	Total	2023
DIJON - CHU - F. MITTERRAND	1	1
Total	1	1



PRODIGE 34 ADAGE

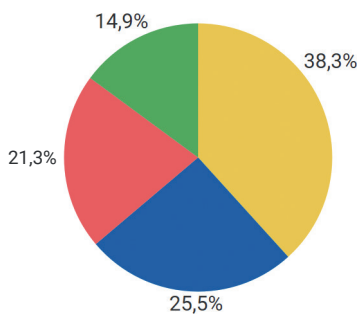
Etude de phase III randomisée évaluant la chimiothérapie adjuvante après résection d'un adénocarcinome colique de stade III chez les patients de 70 ans et plus

Coordonnateurs : Pr APARICIO - Dr VAN DEN EYNDE - Dr CAROLA - Dr FRANÇOIS | Localisation : Colorectal adjuvant | En cours d'inclusion

2023 | Inclusions : 47 | Rythme : 3,9 inc./mois (Attendu : 13) | Centres actifs : 29/151

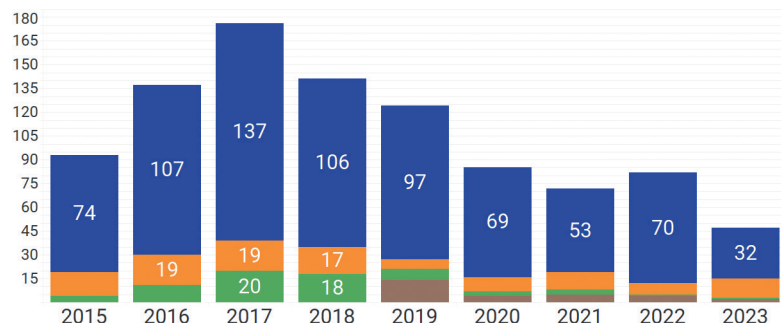
Total 97% | 957/982

Inclusions par type de structure en 2023



● CAC ● CH ● CHU ● Privé

Évolution des inclusions par année et répartition par affiliation



● FFCD ● UNICANCER ● GERCOR ● BGDO

Centre	Total	2015	2016	2017	2018	2019	2020	2021	2022	2023
AALST - OLV ZIEKENHUIS (BELGIQUE)	2								2	
ABBEVILLE - CH	14		3	3	4			2	2	
ABBEVILLE - PRIVÉ - STE ISABELLE	1				1					
AIX-EN-PROVENCE - CH - PAYS D'AIX	5	1	2		2					
ALBI - CH	2	2								
ALBI - PRIVÉ - C. BERNARD	4			2	2					
ALÈS - PRIVÉ - ONCOGARD	16			5	6	5				
AMIENS - CHU - AMIENS PICARDIE	5			2	2		1			
ANGERS - CAC - ICO SITE P. PAPIN	20	2	7	6	2		1		1	1
ANGERS - CHU	3			1		2				
ARGENTEUIL - CH - V. DUPOUY	4	1					1	1		1
ARRAS - PRIVÉ - LES BONNETTES	5		1			1			3	
AUXERRE - CH	15		2	1	1	5	2		3	1
AVIGNON - CH - H. DUFFAUT	7			1	1	2	1	1	1	
AVIGNON - PRIVÉ - ICAP	64	6	7	11	6	10	3	7	11	3
BAYEUX - CH	2				1				1	
BAYONNE - CH - CÔTE BASQUE	5	2	1	1	1					
BEAUVAIS - CH	25	2	1	4	3	5	4	1	2	3

Centre	Total	2015	2016	2017	2018	2019	2020	2021	2022	2023
BÉZIERS - CH	3							3		
BLOIS - CH	8			2	1		1	1	2	1
BOBIGNY - CHU - AVICENNE	6	3	1	1	1					
BORDEAUX - PRIVÉ - BORDEAUX NORD	4		2		2					
BOUGE - PRIVÉ - SAINT LUC (BELGIQUE)	2						1	1		
BOULOGNE-SUR-MER - CH - DUCHENNE	6	2	1	1		2				
BOURGOIN-JALLIEU - CH	6			4	1	1				
BREST - PRIVÉ - PASTEUR LANROZE	1		1							
BRUXELLES - PRIVÉ - ÉRASME (BELGIQUE)	4					4				
BRUXELLES - PRIVÉ - ST-LUC (BELGIQUE)	3					3				
CAEN - CHU - CÔTE DE NACRE	3			1			1		1	
CALUIRE-ET-CUIRE - PRIVÉ - INFIRMERIE PROTESTANTE	5	2			1	1		1		
CANNES - CH	1							1		
CHALON-SUR-SAÔNE - CH - W.MOREY	4	1	1	2						
CHALON-SUR-SAÔNE - PRIVÉ - STE MARIE	7	2	3	1			1			
CHAMBÉRY - CH - CHMS	4	1	1					1		1
CHERBOURG-EN-COTENTIN - CH	10			2	1	3	1	1	1	1
CLERMONT-FERRAND - CHU - ESTAING	7	1	2	1		1	1	1		
COLMAR - CH - HCC	12	2	5	1	2				1	1
COMPIÈGNE-NOYON - CH	5		1	2				2		
CONTAMINE-SUR-ARVE - CH - ALPES LÉMAN	1			1						
CORBEIL-ESSONNES - CH	1			1						
CREIL - CH - GHPSO	5		1	1	2	1				
DIGNE LES BAINS - CH	7	3	2	2						
DIJON - CAC - CGFL	13	2	1	2	6				1	1
DIJON - CHU - F. MITTERRAND	17			1	1	4	6	2	3	
DIJON - PRIVÉ - ICB	12		2			1	5	3	1	
ELBEUF - CH - CHI ELBEUF - LOUVIERS - VAL DE REUIL	1							1		
FLERS - CH - J. MONOD	6			3	2		1			
FORT-DE-FRANCE - CHU - CLARAC (MARTINIQUE)	11				1	7	3			
FRÉJUS - CH	5				1	2	1		1	
LA ROCHE-SUR-YON - CH	12	5	2	3					1	1
LE MANS - CH	7	1	4	2						
LEVALLOIS-PERRET - PRIVÉ - FRANCO-BRITANNIQUE	3					1	1	1		
LIÈGE - CH - ST-JOSEPH (BELGIQUE)	2						1	1		
LIÈGE - CHU - SART TILMAN (BELGIQUE)	9					3	2	2	2	
LILLE - CAC - O. LAMBRET	2	1		1						

Centre	Total	2015	2016	2017	2018	2019	2020	2021	2022	2023
LILLE - CHU - C. HURIEZ	10		4	3	3					
LIMOGES - CHU - DUPUYTREN	18	3		6	5		3	1		
LIMOGES - PRIVÉ - F. CHÉNIÉUX	17		7	8	2					
LONGJUMEAU - CH	1								1	
LORIENT - CH - CHBS	6								4	2
LYON - CHU - HOSPICES CIVILS LYON	24		3	5	4	6	1	2		3
LYON - PRIVÉ - J. MERMOZ	17	1	2	1	6	4		1	1	1
LYON - PRIVÉ - LA SAUVEGARDE	6	4	1	1						
LYON - PRIVÉ - ST JOSEPH	8	3	2	1				1	1	
MÂCON - PRIVÉ - CENTRE DE RADIOTHÉRAPIE	1			1						
MARSEILLE - CHU - HÔPITAL NORD	3			2		1				
MARSEILLE - CHU - LA TIMONE	2		1	1						
MARSEILLE - PRIVÉ - EUROPÉEN	16	3	3	1	4	2	1		1	1
MEAUX - CH - GHEF	10		2	2	1	2	2			1
MONS - CHU - A. PARÉ (BELGIQUE)	4					3		1		
MONT-DE-MARSAN - CH - LAYNÉ	3			1	2					
MONTÉLIMAR - CH	1		1							
MONTFERMEIL - CH - LE RAINCY	1						1			
MORLAIX - CH	1		1							
NAMUR - CHU - STE-ÉLISABETH (BELGIQUE)	1					1				
NANTES - PRIVÉ - CONFLUENT	7		1	1	3	1				1
NEVERS - CH	2		2							
NICE - CAC - A. LACASSAGNE	9	5	1	1	2					
NÎMES - PRIVÉ - ONCOGARD	8		5	3						
ORLÉANS - CH	2	1	1							
PARIS - CHU - HEGP	12			2	2	1	2	2	3	
PARIS - CHU - LA PITIÉ	3					1	1		1	
PARIS - CHU - ST LOUIS	13			3	3	1	1	2	2	1
PARIS - CHU - ST-ANTOINE	3			1	1	1				
PARIS - PRIVÉ - MONTSOURIS	4		1	2		1				
PAU - CH	5	2	2		1					
PÉRIGUEUX - PRIVÉ - FRANCHEVILLE	14	3	4	3	2	2				
PESSAC - CHU - HAUT-LÉVÊQUE	11	2	1	3	4	1				
PLÉRIN - PRIVÉ - HPCA	54	5	7	8	8	9	8	1	7	1
POITIERS - CHU - LA MILÉTRIE	11			4	3	2		1	1	
PRINGY - CH - ANNECY GENEVOIS	6	1	1	1			2	1		
QUINT-FONSEGRIVES - PRIVÉ - LA CROIX DU SUD	8		1	1	2	1		1	2	

Centre	Total	2015	2016	2017	2018	2019	2020	2021	2022	2023
REIMS - CAC - J. GODINOT	5						2	2		1
REIMS - CHU - R. DEBRÉ	59	6	6	12	6	6	9	5	4	5
RENNES - CAC - E. MARQUIS	4				2	1				1
RODEZ - CH - COMBAREL	13			3	5	1	1	1		2
ROUEN - CHU - C. NICOLLE	7	1		3					3	
SAINTES - CH - SAINTONGE	9		1	2	5	1				
ST-CLOUD - CAC - CURIE R. HUGUENIN	6			1	2	2		1		
ST-GRÉGOIRE - PRIVÉ	9	1	5	2				1		
ST-HERBLAIN - CAC - ICO	25	4	2	5	3	1	4	2	2	2
ST-MALO - CH	27	2	4	8	2	2	2	3	3	1
ST-PRIEST-EN-JAREZ - CHU - ST-ÉTIENNE	1								1	
STRASBOURG - CAC - ICANS	15		2	1		2		3	3	4
STRASBOURG - PRIVÉ - STE ANNE	3		2						1	
TALENCE - CH - MAISON SANTÉ PROTESTANTE	3						2	1		
TARBES - CH - BIGORRE	4				1	2		1		
THONON-LES-BAINS - CH - LÉMAN	5	1	2		1	1				
TOULON - CH - STE MUSSE	9	3	3	1	2					
TOURS - CHU - CHRU HOPITAUX DE TOURS	8		1			1	2	2	1	1
VALENCE - CH	6						2	2		2
VILLENEUVE-ST-GEORGES - CH	1		1							
YVOIR - CHU - NAMUR (BELGIQUE)	2									2
Total	957	93	137	176	141	124	85	72	82	47

PRODIGE 50 ASPIK

PATIENTS RANDOMISÉS - LES PATIENTS DE LA COHORTE CLACICC (P.44) ET CEUX NON RANDOMISÉS (P.48) SONT PRÉSENTÉS SÉPARÉMENT

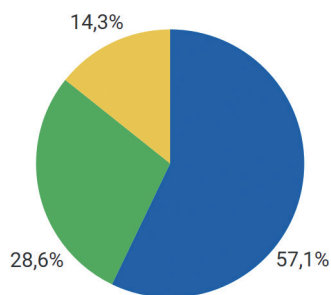
Etude prospective randomisée en double aveugle ASPIRINE versus placebo chez les patients opérés d'un adénocarcinome du colon stade III ou II à haut risque de récurrence, avec mutation PI3K

Coordonnateurs : Pr MICHEL - Pr ANDRÉ - Dr BOIGE | Localisation : Colorectal adjuvant | Inclusions closes prématurément le 21/02/2023

2023 | Inclusions : 7 | Rythme : 3,5 inc./mois (Attendu : 5) | Centres actifs : 7/102

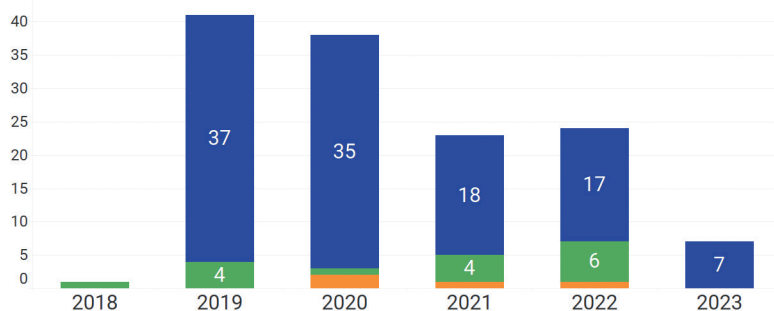
Total 50% | 134/264

Inclusions par type de structure en 2023



● CAC ● CH ● CHU ● Privé

Évolution des inclusions par année et répartition par affiliation



● FFCD ● UNICANCER ● GERCOR

Centre	Total	2018	2019	2020	2021	2022	2023
AMIENS - PRIVÉ - L'EUROPE	2					1	1
ANGERS - CAC - ICO SITE P. PAPIN	2			1	1		
ANGERS - CHU	1		1				
AVIGNON - PRIVÉ - ICAP	5		3	2			
BAYEUX - CH	2		1			1	
BEAUVAIS - CH	1			1			
BORDEAUX - PRIVÉ - BORDEAUX NORD	1				1		
CAEN - CAC - F. BACLESSE	1			1			
CALUIRE-ET-CUIRE - PRIVÉ - INFIRMERIE PROTESTANTE	2			1	1		
CARCASSONNE - CH	1			1			
CHOLET - CH	3		1	2			
COLMAR - CH - HCC	1		1				
CORBEIL-ESSONNES - CH	2		2				
COUDEKERQUE-BRANCHE - PRIVÉ - FLANDRE	1			1			
CRÉTEIL - CHU - H. MONDOR	1		1				
DIJON - CHU - F. MITTERRAND	2			2			
DIJON - PRIVÉ - ICB	4				1	3	
GRENOBLE - PRIVÉ - GHM	1			1			

Centre	Total	2018	2019	2020	2021	2022	2023
LA ROCHE-SUR-YON - CH	5		1		1	2	1
LE KREMLIN-BICÊTRE - CHU	1		1				
LE PUY-EN-VELAY - CH - E. ROUX	4			3	1		
LEVALLOIS-PERRET - PRIVÉ - FRANCO-BRITANNIQUE	6		2		3	1	
LILLE - CHU - C. HURIEZ	2		2				
LILLE - PRIVÉ - LA LOUVIÈRE	1			1			
LONGJUMEAU - CH	1		1				
LYON - CHU - HOSPICES CIVILS LYON	2			1	1		
LYON - PRIVÉ - J. MERMOZ	2		1			1	
MARSEILLE - CHU - LA TIMONE	1			1			
MARSEILLE - PRIVÉ - EUROPÉEN	3		2	1			
MARSEILLE - PRIVÉ - ST JOSEPH	1					1	
MEAUX - CH - GHEF	1			1			
MORLAIX - CH	3				1	2	
NANCY - PRIVÉ - MÉDIPÔLE DE NANCY	2		1				1
PARIS - CHU - BICHAT	3			1		1	1
PARIS - CHU - HEGP	2			2			
PARIS - CHU - ST LOUIS	1		1				
PARIS - CHU - ST-ANTOINE	4					4	
PARIS - CHU - TENON	1		1				
PARIS - PRIVÉ - MONTSOURIS	1				1		
PESSAC - CHU - HAUT-LÉVÊQUE	1		1				
POITIERS - CHU - LA MILÉTRIE	3		1	1			1
PRINGY - CH - ANNECY GENEVOIS	1		1				
QUIMPER - CH - CH QUIMPER CONCARNEAU	2		1			1	
QUINT-FONSEGRIVES - PRIVÉ - LA CROIX DU SUD	2				1	1	
REIMS - CHU - R. DEBRÉ	4		2	1	1		
RENNES - CHU - PONTCHAILLOU	6		2	2	1	1	
ROUEN - CHU - C. NICOLLE	4		1	1	1	1	
ST-HERBLAIN - CAC - ICO	1					1	
ST-MALO - CH	4		1	2		1	
ST-PRIEST-EN-JAREZ - CHU - ST-ÉTIENNE	1				1		
STRASBOURG - PRIVÉ - STE ANNE	12		6	1	4	1	
SURESNES - CH - FOCH	2	1		1			
TARBES - CH - BIGORRE	1			1			
THONON-LES-BAINS - CH - LÉMAN	3			3			
TOULOUSE - CHU - RANGUEIL	3		1	1			1

Centre	Total	2018	2019	2020	2021	2022	2023
TOURS - CHU - CHRU HOPITAUX DE TOURS	3				2		1
TRÉVENANS - PRIVÉ	1		1				
Total	134	1	41	38	23	24	7



PRODIGE 70 CIRCULATE

PATIENTS RANDOMISÉS BRAS A ET B - LES PATIENTS NON RANDOMISÉS OU NON SUIVIS (BRAS C) SONT PRÉSENTÉS SÉPARÉMENT (P.50)

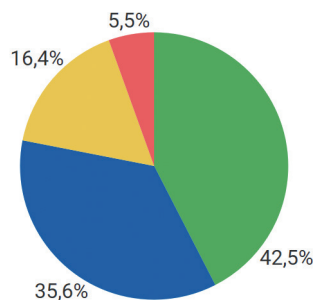
Décision de traitement adjuvant des cancers coliques de stade II, basée sur l'analyse de l'ADN tumoral circulant

Coordonnateurs : Pr TAIEB - Pr ANDRÉ - Pr BENHAIM | Localisation : Colorectal adjuvant | En cours d'inclusion

2023 | Inclusions : 73 | Rythme : 6 inc./mois (Attendu : 12) | Centres actifs : 38/116

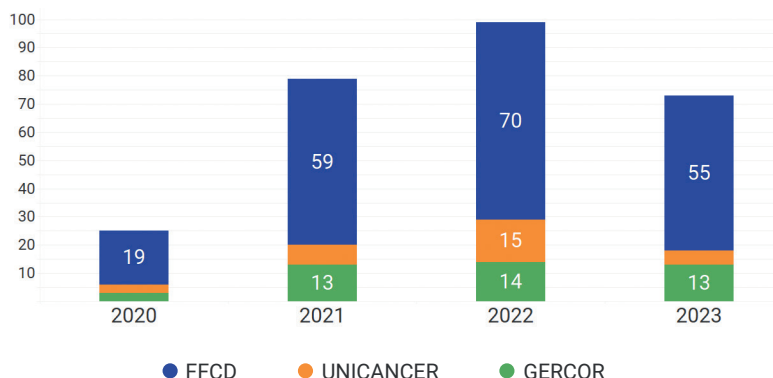
Total 50% | 276/554

Inclusions par type de structure en 2023



● CAC ● CH ● CHU ● Privé

Évolution des inclusions par année et répartition par affiliation



● FFCD ● UNICANCER ● GERCOR

Centre	Total	2020	2021	2022	2023
ANNEMASSE - PRIVÉ - PAYS DE SAVOIE	2			2	
ANTONY - PRIVÉ	6	2	1	2	1
ARRAS - PRIVÉ - LES BONNETTES	2			2	
AUXERRE - CH	3		1	1	1
AVIGNON - PRIVÉ - ICAP	12	1	2	7	2
BAYONNE - CH - CÔTE BASQUE	1				1
BEAUVAIS - CH	5	2	1	1	1
BESANÇON - INSTITUT RÉGIONAL FÉDÉRATIF DU CANCER DE FRANCHE-COMTÉ	18		7	5	6
BORDEAUX - CAC - INSTITUT BERGONIÉ	1			1	
BORDEAUX - PRIVÉ - TIVOLI	1		1		
BOULOGNE-SUR-MER - CH - DUCHENNE	2			2	
BREST - CHU - MORVAN	2				2
BREST - PRIVÉ - PASTEUR LANROZE	2			2	
CALUIRE-ET-CUIRE - PRIVÉ - INFIRMERIE PROTESTANTE	5	1			4
CARCASSONNE - CH	1				1
CARCASSONNE - PRIVÉ - POLYCLINIQUE MONTRÉAL	1			1	
CHALON-SUR-SAÔNE - CH - W.MOREY	1				1
CHÂLONS-EN-CHAMPAGNE - CH	1			1	
CHOLET - CH	4		1	3	

Centre	Total	2020	2021	2022	2023
CLERMONT-FERRAND - CHU - ESTAING	1				1
COLMAR - CH - HCC	2		2		
COMPIÈGNE - PRIVÉ - ST CÔME	4				4
COUDEKERQUE-BRANCHE - PRIVÉ - FLANDRE	2		1	1	
CREIL - CH - GHPSO	3		1	1	1
CRÉTEIL - CHU - H. MONDOR	4		1	3	
DIJON - CAC - CGFL	1				1
DIJON - CHU - F. MITTERRAND	8		3	2	3
DIJON - PRIVÉ - ICB	4	2	1	1	
FRÉJUS - CH	1			1	
GRENOBLE - CHU - GRENOBLE ALPES	1			1	
GRENOBLE - PRIVÉ - GHM	1	1			
LA ROCHE-SUR-YON - CH	3		2	1	
LE MANS - PRIVÉ - V. HUGO	6		4		2
LE PUY-EN-VELAY - CH - E. ROUX	1				1
LEVALLOIS-PERRET - PRIVÉ - FRANCO-BRITANNIQUE	11	1	5	2	3
LILLE - CHU - C. HURIEZ (SCE CHIR. DIG.)	4		1	2	1
LIMOGES - CHU - DUPUYTREN	1		1		
LYON - CHU - HOSPICES CIVILS LYON	1				1
LYON - PRIVÉ - J. MERMOZ	5		1	3	1
MARSEILLE - PRIVÉ - EUROPÉEN	1		1		
MARSEILLE - PRIVÉ - ST JOSEPH	7		3	1	3
MELUN - CH - MELUN-SENART	1		1		
MONT-DE-MARSAN - CH - LAYNÉ	2			1	1
MONTÉLIMAR - CH	4		4		
NANTES - PRIVÉ - CONFLUENT	3		1	1	1
PARIS - CHU - HEGP	12	1	4	6	1
PARIS - CHU - LA PITIÉ	2		1	1	
PARIS - CHU - ST LOUIS	3			1	2
PARIS - CHU - ST-ANTOINE	11	2	2	2	5
PARIS - PRIVÉ - DIACONESSES CROIX ST-SIMON	11	3	3	3	2
PARIS - PRIVÉ - MONTSOURIS	4		1	2	1
PARIS - PRIVÉ - ST JOSEPH	3	1	1	1	
PAU - CH	2		2		
PLÉRIN - PRIVÉ - HPCA	1		1		
POITIERS - CHU - LA MILÉTRIE	4		2	2	
QUIMPER - CH - CH QUIMPER CONCARNEAU	3		1	2	

Centre	Total	2020	2021	2022	2023
QUINT-FONSEGRIVES - PRIVÉ - LA CROIX DU SUD	1			1	
REIMS - CAC - J. GODINOT	2	1		1	
REIMS - CHU - R. DEBRÉ	8	2	1	3	2
ST-GRÉGOIRE - PRIVÉ	6			5	1
ST-MALO - CH	8	1	2	4	1
ST-NAZAIRE - PRIVÉ - ESTUAIRE	6	1		3	2
STE-FOY-LÈS-LYON - PRIVÉ - CHARCOT	1		1		
STRASBOURG - CAC - ICANS	3			3	
STRASBOURG - PRIVÉ - STE ANNE	10		2	4	4
TARBES - CH - BIGORRE	1			1	
TOURS - CHU - CHRU HOPITAUX DE TOURS	2				2
VALENCE - CH	3		1		2
VALENCIENNES - CH	1	1			
VILLEJUIF - CAC - G. ROUSSY	15	2	7	3	3
VILLEJUIF - CHU - P. BROUSSE	1				1
Total	276	25	79	99	73



FFCD 1605 OPTIPRIME

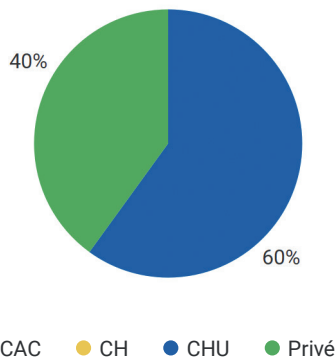
Etude de phase II évaluant le FOLFOX + PANITUMUMAB selon une stratégie de « stop-and-go » avec boucle de ré-introduction après progression sous FLUOROPYRIMIDINE en traitement d'entretien, en 1ère ligne chez des patients atteints d'un adénocarcinome colorectal métastatique sans mutation RAS

Coordonnateurs : Pr BACHET - Dr CARRASCO | Localisation : Colorectal métastatique | Clos aux inclusions depuis le 22/05/2023

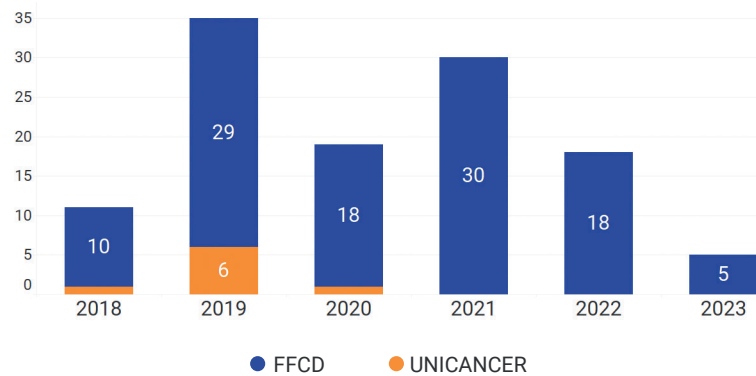
2023 | Inclusions : 5 | Rythme : 1 inc./mois (Attendu : 3) | Centres actifs : 5/79

Total 100% | 118/118

Inclusions par type de structure en 2023



Évolution des inclusions par année et répartition par affiliation



Centre	Total	2018	2019	2020	2021	2022	2023
AALST - OLV ZIEKENHUIS (BELGIQUE)	1				1		
AMIENS - CHU - AMIENS PICARDIE	5		2	1	1		1
AMIENS - PRIVÉ - L'EUROPE	4		1		2	1	
ARRAS - PRIVÉ - LES BONNETTES	4	1			1	2	
AVIGNON - CH - H. DUFFAUT	2		1	1			
AVIGNON - PRIVÉ - ICAP	6		3	1	1	1	
BAYONNE - CH - CÔTE BASQUE	1	1					
BEAUVAIS - CH	1		1				
BOULOGNE-SUR-MER - CH - DUCHENNE	1				1		
CAEN - CAC - F. BACLESSE	7		6	1			
CAHORS - CH - J. ROUGIER	4			2		2	
CHARLEROI - CH - GRAND HÔPITAL (BELGIQUE)	5			2	2	1	
COLMAR - CH - HCC	7	2	4	1			
DIJON - CHU - F. MITTERRAND	5			2	1	2	
FRÉJUS - CH	5		1		2	2	
GRENOBLE - CHU - GRENOBLE ALPES	1				1		
LA ROCHE-SUR-YON - CH	1		1				
LE COUDRAY - CH - L. PASTEUR	1					1	

Centre	Total	2018	2019	2020	2021	2022	2023
LE KREMLIN-BICÊTRE - CHU	1						1
LENS - CH - DR SCHAFFNER	3	1	1			1	
LIÈGE - CH - ST-JOSEPH (BELGIQUE)	2				2		
LILLE - CHU - C. HURIEZ	1		1				
MARSEILLE - PRIVÉ - EUROPÉEN	4	2	1		1		
NANTES - PRIVÉ - CONFLUENT	6	2	3		1		
PARIS - CHU - HEGP	4		2	1		1	
PARIS - CHU - LA PITIÉ	7	1	4		2		
PARIS - PRIVÉ - DIACONESSES CROIX ST-SIMON	3			1	1		1
POITIERS - CHU - LA MILÉTRIE	1				1		
QUINT-FONSEGRIVES - PRIVÉ - LA CROIX DU SUD	2				2		
ST-PRIEST-EN-JAREZ - CHU - ST-ÉTIENNE	4				1	2	1
STRASBOURG - CAC - ICANS	1	1					
STRASBOURG - PRIVÉ - STE ANNE	11		1	3	5	1	1
TOULOUSE - PRIVÉ - PASTEUR	2		1	1			
TOURS - CHU - CHRU HOPITAUX DE TOURS	2			1		1	
VALENCIENNES - PRIVÉ - DENTELLIÈRES	1		1				
VILLENEUVE D'ASCQ - PRIVÉ - ICLM	2			1	1		
Total	118	11	35	19	30	18	5

FFCD 1703 POCHI

PATIENTS CONFIRMÉS DANS L'ÉTUDE - LES PATIENTS NON CONFIRMÉS SONT PRÉSENTÉS SÉPARÉMENT (P.54)

PEMBROLIZUMAB associé au XELOX BEVACIZUMAB chez les patients avec un cancer colorectal métastatique microsatellite stable (MSS) et un fort infiltrat immunitaire : Étude preuve de concept

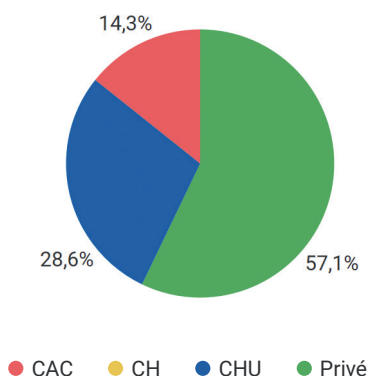
Coordonnateurs : Pr TOUGERON - Dr KIM - Dr GILBERT - Pr TAIEB | Localisation : Colorectal métastatique | En cours d'inclusion

2023 | Inclusions : 7 | Rythme : 0,6 inc./mois (Attendu : 1) | Centres actifs : 7/67

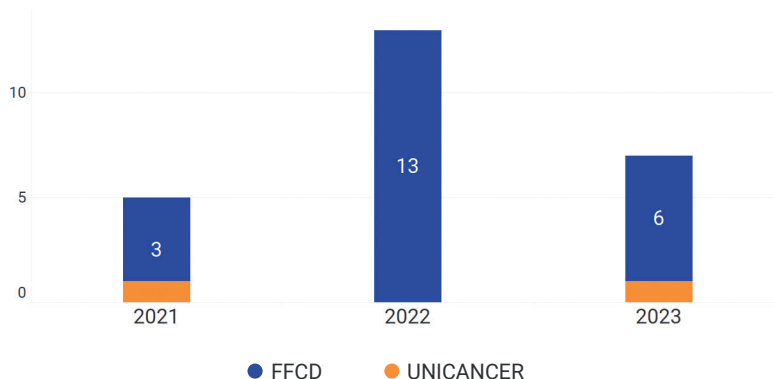
Total 45% | 25/55



Inclusions par type de structure en 2023



Évolution des inclusions par année et répartition par affiliation



Centre	Total	2021	2022	2023
BORDEAUX - CAC - INSTITUT BERGONIÉ	1	1		
BORDEAUX - PRIVÉ - TIVOLI	1		1	
BOULOGNE-SUR-MER - CH - DUCHENNE	1		1	
CAEN - CAC - F. BACLESSE	2	1		1
CALUIRE-ET-CUIRE - PRIVÉ - INFIRMERIE PROTESTANTE	3		2	1
LIMOGES - CHU - DUPUYTREN	1	1		
MARSEILLE - PRIVÉ - EUROPÉEN	1		1	
MARSEILLE - PRIVÉ - ST JOSEPH	1			1
PARIS - CHU - HEGP	3		2	1
PERPIGNAN - CH - ST JEAN	2	1	1	
POITIERS - CHU - LA MILÉTRIE	2		2	
REIMS - CAC - J. GODINOT	1	1		
RENNES - CHU - PONTCHAILLOU	1		1	
ST-GRÉGOIRE - PRIVÉ	1			1
ST-MALO - CH	1		1	
STRASBOURG - PRIVÉ - STE ANNE	2		1	1
TOURS - CHU - CHRU HOPITAUX DE TOURS	1			1
Total	25	5	13	7

FFCD 1709 SIRTCI-01

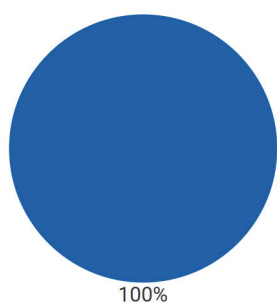
Étude prospective, multicentrique, ouverte, de phase II, évaluant l'efficacité et la tolérance de la radiothérapie interne vectorisée associée au XELOX, BEVACIZUMAB et ATEZOLIZUMAB (inhibiteur du point de contrôle immunitaire) chez les patients atteints d'un cancer colorectal, avec métastases hépatiques prédominantes

Coordonnateurs : Pr TOUGERON - Pr TAIEB | Localisation : Colorectal métastatique | En cours d'inclusion

2023 | Inclusions : 5 | Rythme : 0,4 inc./mois (Attendu : 2) | Centres actifs : 5/20

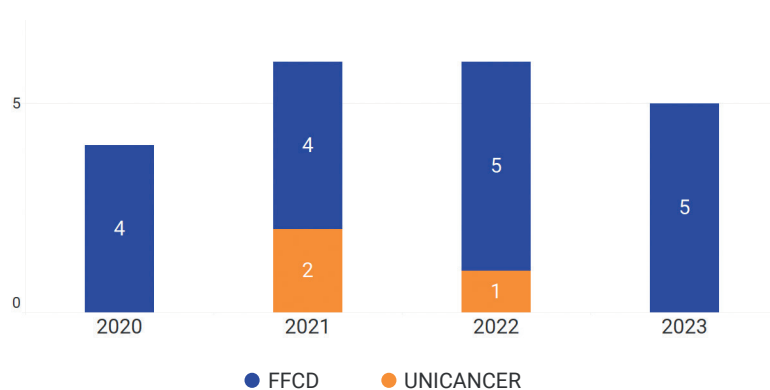
Total 40% | 21/52

Inclusions par type de structure en 2023



● CAC ● CH ● CHU ● Privé

Évolution des inclusions par année et répartition par affiliation



Centre	Total	2020	2021	2022	2023
BORDEAUX - CAC - INSTITUT BERGONIÉ	3		2	1	
CRÉTEIL - CHU - H. MONDOR	2		1	1	
LYON - CHU - HOSPICES CIVILS LYON	1		1		
MARSEILLE - CHU - LA TIMONE	1				1
MONTPELLIER - CHU - ST ÉLOI	1				1
PARIS - CHU - ST LOUIS	2			1	1
PESSAC - CHU - HAUT-LÉVÊQUE	2			1	1
POITIERS - CHU - LA MILÉTRIE	9	4	2	2	1
Total	21	4	6	6	5

PRODIGE 49 OSCAR

OXALIPLATINE systémique ou en chimiothérapie intra-artérielle combiné au LV5FU2 ± IRINOTECAN, et une thérapie ciblée, en première ligne de traitement des cancers colorectaux métastatiques limités au foie

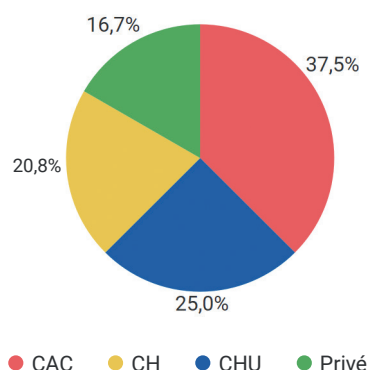
Coordonnateurs : Pr TAIEB - Pr DUCREUX - Dr VERSET | Localisation : Colorectal métastatique | En cours d'inclusion

2023 | Inclusions : 24 | Rythme : 2 inc./mois (Attendu : 6) | Centres actifs : 11/45

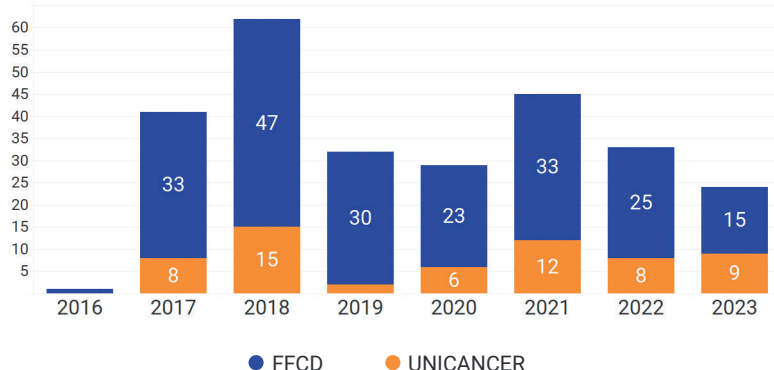
Total 76% | 267/348



Inclusions par type de structure en 2023



Évolution des inclusions par année et répartition par affiliation



Centre	Total	2016	2017	2018	2019	2020	2021	2022	2023
ANGERS - CAC - ICO SITE P. PAPIN	7		3	2		1		1	
ANGERS - CHU	3		1				1		1
ANTONY - PRIVÉ	4			2	1	1			
AVIGNON - PRIVÉ - ICAP	22		3	4	2	1	5	3	4
BAYONNE - CH - CÔTE BASQUE	5		2		1	1		1	
BORDEAUX - CAC - INSTITUT BERGONIÉ	6						3	1	2
BORDEAUX - PRIVÉ - BORDEAUX NORD	4		1	1	1		1		
BRUXELLES - PRIVÉ - ÉRASME (BELGIQUE)	3						3		
CALUIRE-ET-CUIRE - PRIVÉ - INFIRMERIE PROTESTANTE	1			1					
CORBEIL-ESSONNES - CH	4		2	2					
LA ROCHE-SUR-YON - CH	6		2	2		1			1
LA ROCHELLE - CH - RÉ-AUNIS	2				1	1			
LORIENT - CH - CHBS	3					1		2	
LYON - CAC - L. BÉRARD	9			6			2	1	
LYON - CHU - HOSPICES CIVILS LYON	1					1			
MARSEILLE - PRIVÉ - EUROPÉEN	2				2				
MARSEILLE - PRIVÉ - ST JOSEPH	11		1		5		4	1	
NANTES - CHU - HÔTEL DIEU	6			1	1		2	2	

Centre	Total	2016	2017	2018	2019	2020	2021	2022	2023
PARIS - CHU - HEGP	30	1	8	6	5	4	3	2	1
PARIS - CHU - ST LOUIS	9			3		3		2	1
PARIS - PRIVÉ - ST JOSEPH	4		2		1		1		
PAU - CH	5			3	1			1	
PERPIGNAN - CH - ST JEAN	24		2	4	2	5	3	4	4
PESSAC - CHU - HAUT-LÉVÊQUE	18		7	4	1	1	2		3
POITIERS - CHU - LA MILÉTRIE	11			4	1	3	1	2	
RENNES - CAC - E. MARQUIS	10		3	1	1	1		2	2
ROUEN - CHU - C. NICOLLE	2						2		
ST-GRÉGOIRE - PRIVÉ	7		2	2	1		2		
ST-HERBLAIN - CAC - ICO	11		1	2		2	2	1	3
ST-PRIEST-EN-JAREZ - CHU - ST-ÉTIENNE	5			2	3				
SURESNES - CH - FOCH	7						3	4	
TOULOUSE - CHU - RANGUEIL	8			6	1			1	
VILLEJUIF - CAC - G. ROUSSY	17		1	4	1	2	5	2	2
Total	267	1	41	62	32	29	45	33	24

PRODIGE 71 BEVAMAINT

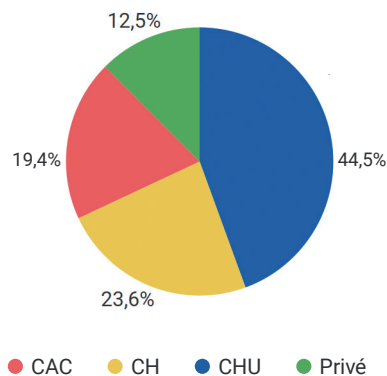
Essai de phase III comparant un traitement d'entretien par FLUOROPYRIMIDINE + BEVACIZUMAB versus FLUOROPYRIMIDINE après chimiothérapie d'induction pour un cancer colorectal métastatique

Coordonnateurs : Pr APARICIO - Pr MANFREDI - Dr TURPIN - Dr MALKA | Localisation : Colorectal métastatique | En cours d'inclusion

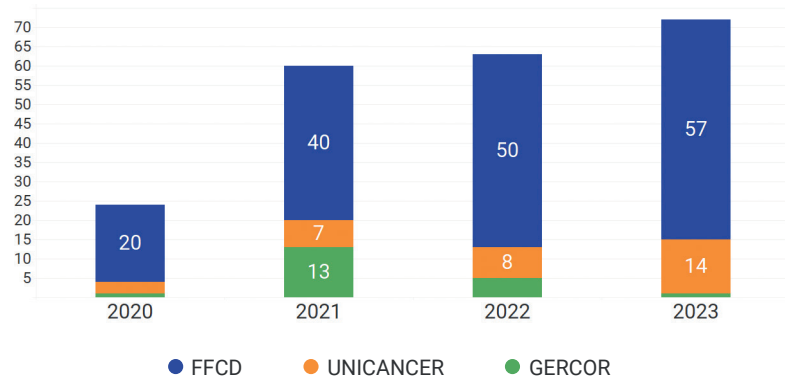
2023 | Inclusions : 72 | Rythme : 6 inc./mois (Attendu : 10) | Centres actifs : 28/76

Total 55% | 219/400

Inclusions par type de structure en 2023



Évolution des inclusions par année et répartition par affiliation



Centre	Total	2020	2021	2022	2023
AMIENS - CHU - AMIENS PICARDIE	9	1	1	2	5
ANGERS - CAC - ICO SITE P. PAPIN	1				1
ANTONY - PRIVÉ	2		1	1	
ARRAS - PRIVÉ - LES BONNETTES	1				1
AVIGNON - PRIVÉ - ICAP	11		3	6	2
BAYEUX - CH	4		1		3
BESANÇON - INSTITUT RÉGIONAL FÉDÉRATIF DU CANCER DE FRANCHE-COMTÉ	7		6	1	
BÉTHUNE BEUVRY - CH	3				3
BOULOGNE-SUR-MER - CH - DUCHENNE	3				3
CHALON-SUR-SAÔNE - CH - W.MOREY	3		2	1	
CHÂTEAURoux - CH	1	1			
CHOLET - CH	4	1	1	2	
COUDEKERQUE-BRANCHE - PRIVÉ - FLANDRE	4		1	2	1
CRÉTEIL - CHU - H. MONDOR	3		1	2	
DIJON - CHU - F. MITTERRAND	12	1	5	3	3
DIJON - PRIVÉ - ICB	3		2	1	
GRENOBLE - CHU - GRENOBLE ALPES	2	1		1	
GRENOBLE - PRIVÉ - GHM	4			2	2

Centre	Total	2020	2021	2022	2023
LA ROCHE-SUR-YON - CH	6	1	2	2	1
LILLE - CHU - C. HURIEZ	7	1	3	2	1
LIMOGES - CHU - DUPUYTREN	2			1	1
MARSEILLE - PRIVÉ - EUROPÉEN	1		1		
PARIS - CHU - ST LOUIS	13	4	3	3	3
PARIS - PRIVÉ - ST JOSEPH	3		3		
PAU - CH	1		1		
POITIERS - CHU - LA MILÉTRIE	6		1	1	4
REIMS - CAC - J. GODINOT	20	3	6	5	6
REIMS - CHU - R. DEBRÉ	17	3	2	7	5
RENNES - CAC - E. MARQUIS	7		1	3	3
RODEZ - CH - COMBAREL	3		3		
ROUEN - CHU - C. NICOLLE	3				3
SOISSONS - CH	5	1		3	1
ST-MALO - CH	12	3	2	3	4
ST-NAZAIRE - PRIVÉ - ESTUAIRE	6		5		1
ST-PRIEST-EN-JAREZ - CHU - ST-ÉTIENNE	13	1	3	3	6
TOURS - CHU - CHRU HOPITAUX DE TOURS	4			4	
VALENCE - CH	2			1	1
VANDOEUVRE-LÈS-NANCY - CHU - BRABOIS	1				1
VANNES - CH - BRETAGNE ATLANTIQUE	3	2			1
VILLEJUIF - CAC - G. ROUSSY	4				4
VILLEURBANNE - PRIVÉ - MÉDIPÔLE	3			1	2
Total	219	24	60	63	72

PRODIGE 81 TRIplet

Etude de phase II-III, ouverte randomisée, évaluant l'intérêt de l'ajout de l'IPILIMUMAB à la combinaison ATEZOLIZUMAB-BEVACIZUMAB chez des patients atteints d'un carcinome hépatocellulaire en première ligne de traitement systémique

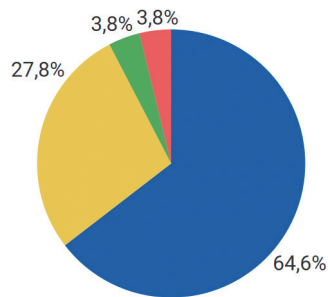
Coordonnateurs : Pr MERLE - Pr PHELIP - Pr EDELIN - Pr BLANC - Dr ALLAIRE | Localisation : Foie | Lancement en Mars 2023

2023 | Inclusions : 79 | Rythme : 6,5 inc./mois (Attendu : 15) | Centres actifs : 26/49

Total 14% | 79/574

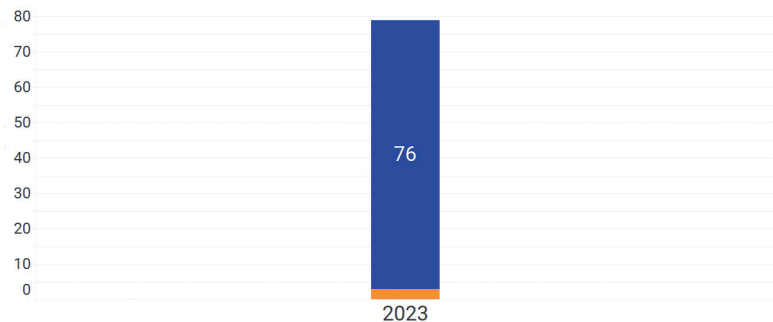


Inclusions par type de structure en 2023



● CAC ● CH ● CHU ● Privé

Évolution des inclusions par année et répartition par affiliation



● FFCD ● UNICANCER ● GERCOR

Centre	Total	2023
AMIENS - CHU - AMIENS PICARDIE	3	3
ARRAS - PRIVÉ - LES BONNETTES	1	1
BORDEAUX - PRIVÉ - BORDEAUX NORD	1	1
BOULOGNE-SUR-MER - CH - DUCHENNE	4	4
CHOLET - CH	2	2
CLERMONT-FERRAND - CHU - ESTAING (SCE ONCO)	1	1
CLICHY - CHU - BEAUJON	3	3
COLMAR - CH - HCC	2	2
LA ROCHE-SUR-YON - CH	3	3
LYON - CHU - HOSPICES CIVILS LYON	16	16
MARSEILLE - CAC - PAOLI CALMETTES	1	1
MARSEILLE - PRIVÉ - ST JOSEPH	1	1
MONTPELLIER - CHU - ST ÉLOI	4	4
NANTES - CHU - HÔTEL DIEU	5	5
PERPIGNAN - CH - ST JEAN	5	5
PESSAC - CHU - HAUT-LÉVÊQUE	5	5
POITIERS - CHU - LA MILÉTRIE	1	1
PRINGY - CH - ANNECY GENEVOIS	1	1

Centre	Total	2023
QUIMPER - CH - CH QUIMPER CONCARNEAU	1	1
ST-MALO - CH	3	3
ST-PRIEST-EN-JAREZ - CHU - ST-ÉTIENNE	7	7
STRASBOURG - CAC - ICANS	1	1
TOULOUSE - CHU - RANGUEIL	5	5
VALENCE - CH	1	1
VANDOEUVRE-LÈS-NANCY - CHU - BRABOIS	1	1
VILLEJUIF - CAC - G. ROUSSY	1	1
Total	79	79

PRODIGE 61 FUNGEMAX

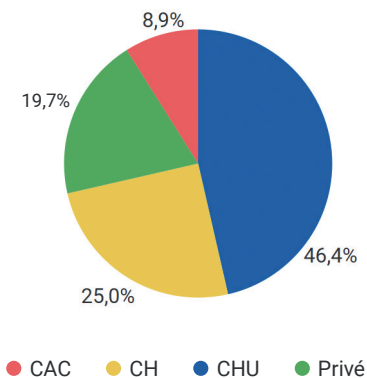
Étude de Phase II randomisée pour les cancers du pancréas métastatiques comparant 5-FU/LV+NAL-IRI, versus GEMCITABINE+NAB-PACLITAXEL versus un schéma séquentiel alternant tous les 2 mois 5-FU/LV+NAL-IRI et GEMCITABINE+NAB-PACLITAXEL

Coordonnateurs : Pr TAIEB - Pr BACHET | Localisation : Pancréas | En cours d'inclusion

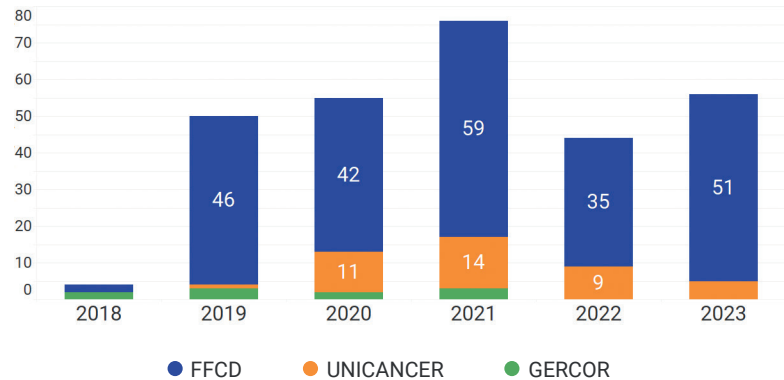
2023 | Inclusions : 56 | Rythme : 4,7 inc./mois (Attendu : 10) | Centres actifs : 20/39

Total 99% | 285/288

Inclusions par type de structure en 2023



Évolution des inclusions par année et répartition par affiliation



Centre	Total	2018	2019	2020	2021	2022	2023
ANGERS - CHU	11		3	2	3		3
ANTONY - PRIVÉ	5		3				2
ARRAS - PRIVÉ - LES BONNETTES	3						3
ARS-LAQUENEXY - CH - MERCY (METZ-THONVILLE)	1						1
BAYONNE - CH - CÔTE BASQUE	14	1	4	2	3	3	1
BOBIGNY - CHU - AVICENNE	2				1	1	
BORDEAUX - CAC - INSTITUT BERGONIÉ	39			11	14	9	5
BOULOGNE-SUR-MER - CH - DUCHENNE	19		2	3	8	2	4
CHOLET - CH	1						1
CLERMONT-FERRAND - CHU - ESTAING	23		1	6	11	3	2
COLMAR - CH - HCC	5		4	1			
DIJON - CAC - CGFL	1		1				
DIJON - CHU - F. MITTERRAND	3		2	1			
DIJON - PRIVÉ - ICB	2			1			1
LE PUY-EN-VELAY - CH - E. ROUX	2				1		1
LENS - CH - DR SCHAFFNER	5		2		2	1	
LIMOGES - CHU - DUPUYTREN	24		3	6	5	3	7
LYON - PRIVÉ - J. MERMOZ	10	2	3	2	3		

Centre	Total	2018	2019	2020	2021	2022	2023
MARSEILLE - PRIVÉ - EUROPÉEN	8		6	1		1	
MARSEILLE - PRIVÉ - ST JOSEPH	5						5
MEAUX - CH - GHEF	4		1	2	1		
NEVERS - CH	1						1
OSNY - PRIVÉ - STE-MARIE	1			1			
PARIS - CHU - COCHIN	7				2	4	1
PARIS - CHU - HEGP	19		4	2	5	4	4
PARIS - CHU - LA PITIÉ	25		4	1	6	9	5
PARIS - PRIVÉ - DIACONESSES CROIX ST-SIMON	5			1	3	1	
POITIERS - CHU - LA MILÉTRIE	16			8	3	1	4
QUIMPER - CH - CH QUIMPER CONCARNEAU	4			2	1		1
RODEZ - CH - COMBAREL	11	1	4		1	1	4
ROUEN - CHU - C. NICOLLE	9		3	2	3	1	
Total	285	4	50	55	76	44	56

PRODIGE 69 FOLFIRINEC

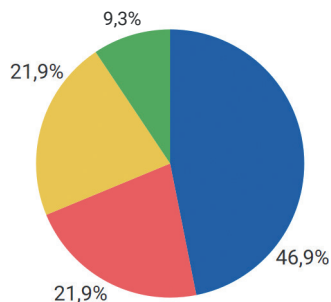
Etude de phase II randomisée comparant la chimiothérapie par mFOLFIRINOX versus PLATINE - ETOPOSIDE en première ligne de traitement des carcinomes neuroendocrines peu différenciés de grade 3 métastatiques gastro-entéro-pancréatiques ou de primitif inconnu

Coordonnateurs : Dr HADOUX - Pr LEPAGE - Dr DESGRIPPES | Localisation : Tumeurs endocrines | En cours d'inclusion

2023 | Inclusions : 32 | Rythme : 2,7 inc./mois (Attendu : 5) | Centres actifs : 22/55

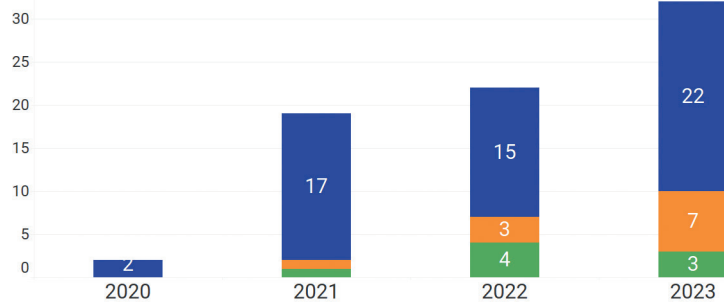
Total 34% | 75/218

Inclusions par type de structure en 2023



● CAC ● CH ● CHU ● Privé

Évolution des inclusions par année et répartition par affiliation



● FFCD ● UNICANCER ● GERCOR

Centre	Total	2020	2021	2022	2023
AMIENS - CHU - AMIENS PICARDIE	1				1
ANTONY - PRIVÉ	1				1
AUXERRE - CH	2		1	1	
BAYONNE - CH - CÔTE BASQUE	1			1	
BESANÇON - INSTITUT RÉGIONAL FÉDÉRATIF DU CANCER DE FRANCHE-COMTÉ	2				2
BOBIGNY - CHU - AVICENNE	1				1
BOULOGNE-SUR-MER - CH - DUCHENNE	3			1	2
CAEN - CHU - CÔTE DE NACRE	3		1	1	1
CLERMONT-FERRAND - CHU - ESTAING	1				1
CLICHY - CHU - BEAUJON	4			3	1
COLMAR - CH - HCC	1				1
DIJON - CHU - F. MITTERRAND	3		3		
DIJON - PRIVÉ - ICB	3	1			2
LA ROCHE-SUR-YON - CH	1			1	
LILLE - CHU - C. HURIEZ	5		2	1	2
LIMOGES - CHU - DUPUYTREN	1		1		
LYON - CHU - HOSPICES CIVILS LYON	7		5	1	1
NANCY - CAC - ICL	1				1

Centre	Total	2020	2021	2022	2023
PARIS - PRIVÉ - MONTSOURIS	2		1	1	
PERPIGNAN - CH - ST JEAN	3			1	2
PESSAC - CHU - HAUT-LÉVÊQUE	3				3
REIMS - CAC - J. GODINOT	4		1	1	2
REIMS - CHU - R. DEBRÉ	1			1	
RENNES - CHU - PONTCHAILLOU	3		1	1	1
ROUEN - CHU - C. NICOLLE	1			1	
ST-HERBLAIN - CAC - ICO	1				1
ST-MALO - CH	8	1	2	4	1
TOULOUSE - CHU - RANGUEIL	1				1
TROYES - CH	1		1		
VANNES - CH - BRETAGNE ATLANTIQUE	1				1
VILLEJUIF - CAC - G. ROUSSY	5			2	3
Total	75	2	19	22	32

PRODIGE S8 DONEPEZOX

PATIENTS RANDOMISÉS - LES PATIENTS NON RANDOMISÉS SONT PRÉSENTÉS SÉPARÉMENT (P.59)

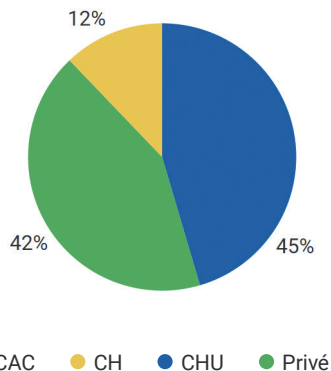
Évaluation de l'efficacité du DONEPEZIL dans le traitement des neuropathies périphériques induites par l'OXALIPLATINE

Coordonnateurs : Pr PEZET - Dr HELYON | Localisation : Colorectal adjuvant | Inclusions closes prématurément le 22/06/2023

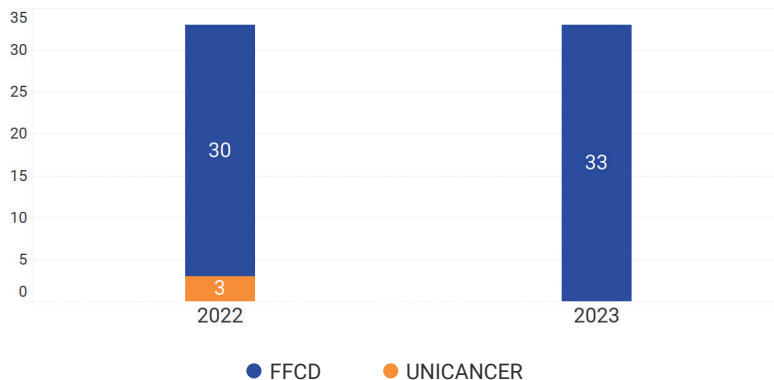
2023 | Inclusions : 33 | Rythme : 6,6 inc./mois (Attendu : 5) | Centres actifs : 16/31

Total 83% | 66/80

Inclusions par type de structure en 2023



Évolution des inclusions par année et répartition par affiliation



Centre	Total	2022	2023
ANTONY - PRIVÉ	4	1	3
ARGENTEUIL - CH - V. DUPOUY	1		1
BORDEAUX - PRIVÉ - BORDEAUX NORD	2		2
CHOLET - CH	2	2	
CLERMONT-FERRAND - CHU - ESTAING	5	2	3
COUDEKERQUE-BRANCHE - PRIVÉ - FLANDRE	7	4	3
DIJON - CHU - F. MITTERRAND	2		2
DIJON - PRIVÉ - ICB	2	1	1
LA ROCHE-SUR-YON - CH	3	1	2
LE PUY-EN-VELAY - CH - E. ROUX	1	1	
LEVALLOIS-PERRET - PRIVÉ - FRANCO-BRITANNIQUE	3	2	1
LIMOGES - CHU - DUPUYTREN	3	2	1
MARSEILLE - PRIVÉ - ST JOSEPH	8	7	1
PARIS - CHU - ST LOUIS	1	1	
PESSAC - CHU - HAUT-LÉVÊQUE	1	1	
POITIERS - CHU - LA MILÉTRIE	4	2	2
REIMS - CAC - J. GODINOT	3	3	
REIMS - CHU - R. DEBRÉ	4		4
ST-PRIEST-EN-JAREZ - CHU - ST-ÉTIENNE	6	3	3
STRASBOURG - PRIVÉ - STE ANNE	3		3
TOULON - CH - STE-ANNE	1		1
Total	66	33	33

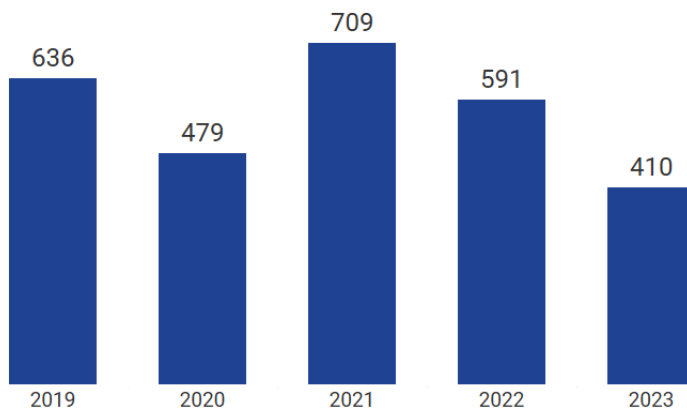


PAR COHORTE ET ENREGISTREMENT

410

inclusions dans les cohortes (128) et enregistrements en échec ou non suivis (282)

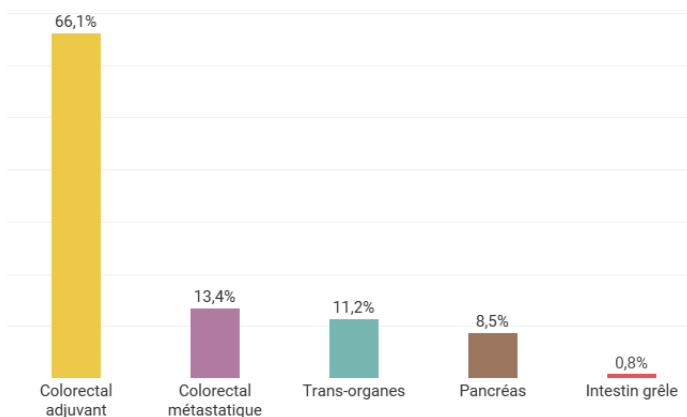
Tendance des inclusions sur 5 ans



8

cohortes ou essais actifs dans 5 localisations

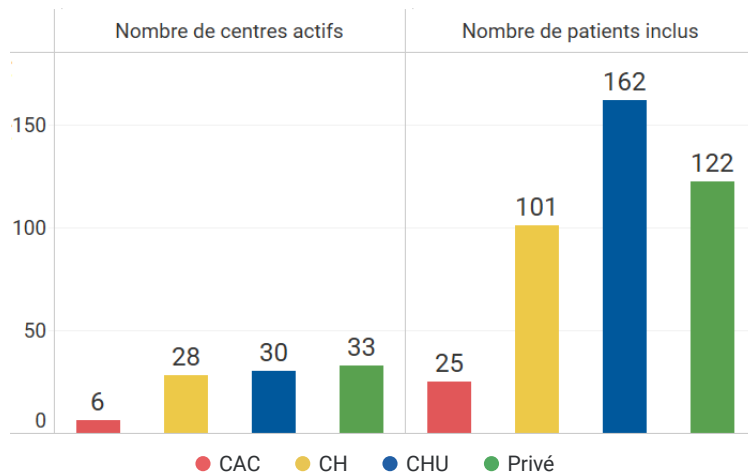
Pourcentages des inclusions par localisation




97

centres actifs

Nombre de centres actifs et Nombre d'inclusions par type de structure



Nombre moyen d'inclusions par jour et par mois dans les cohortes et enregistrements

 Il y a eu, en moyenne, 3.8 patients inclus par lundi au mois de janvier

	J	F	M	A	M	J	J	A	S	O	N	D	Moy.
L	3,8	2,8	1,5	2,0	0,8	1,3	1,8	1,5	0,5	2,3	1,0	0,3	1,6
M	3,5	2,3	3,8	2,5	1,5	1,0	1,0	1,5	2,3	0,8	1,3	1,8	1,9
M	2,5	1,8	4,3	0,8	1,5	1,3	0,8	2,3	1,0	1,3	1,5	2,3	1,8
J	2,0	2,5	2,5	1,0	1,5	2,5	2,3	2,3	3,0	0,5	0,8	2,3	1,9
V	1,8	1,5	2,8	1,8	1,5	0,8	1,0	1,0	0,5	0,5	1,3	1,8	1,3
S						0,3							0,3
Moy.	2,7	2,2	3,0	1,6	1,4	1,2	1,4	1,7	1,5	1,1	1,2	1,7	1,7

Table des matières - Par cohorte et enregistrement

Cohorte ou essai	Localisation	Inclusions 2023	Avancement	Page
COHORTE BALLAD	Intestin grêle	3	32/100 - 32%	p.42
COHORTE CLACICC	CCR adjuvant	51	393/NA - NA	p.44
PRODIGE 50 ASPIK (ENREGISTREMENTS NON RANDOMISÉS ET NON INCLUS DANS LA COHORTE CLACICC)	CCR adjuvant	6	248/NA - NA	p.48
PRODIGE 70 CIRCULATE (ENREGISTREMENTS NON RANDOMISÉS OU RANDOMISÉS DANS LE BRAS SORTIE D'ÉTUDE)	CCR adjuvant	214	737/1864 - 40%	p.50
FFCD 1703 POCHI (ENREGISTREMENTS NON CONFIRMÉS)	CCRM+	55	135/NA - NA	p.54
COHORTE AMPULLOME	Pancréas	35	414/414 - 100%	p.56
COHORTE PoIE	Trans-organes	39	110/300 - 37%	p.58
PRODIGE S8 DONEPEZOX (ENREGISTREMENTS NON RANDOMISÉS)	Trans-organes	7	11/NA - NA	p.59

COHORTE BALLAD

Etude de phase III randomisée évaluant la chimiothérapie adjuvante après résection d'un adénocarcinome colique de stade III chez les patients de 70 ans et plus

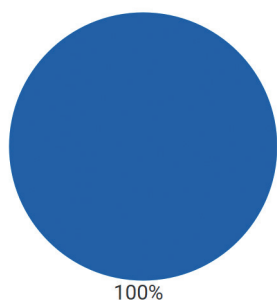
Coordonnateurs : Pr APARICIO - Dr de la FOUCHARDIÈRE | Localisation : Intestin grêle | En cours d'inclusion

2023 | Inclusions : 3 | Rythme : 0,25 inc./mois | Centres actifs : 2/40

Total 32% | 32/100



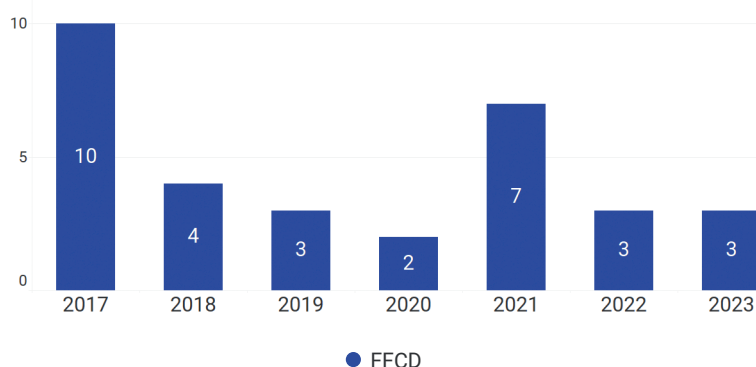
Inclusions par type de structure en 2023



100%

● CAC ● CH ● CHU ● Privé

Évolution des inclusions par année et répartition par affiliation



● FFCD

Centre	Total	2017	2018	2019	2020	2021	2022	2023
AMIENS - CHU - AMIENS PICARDIE	1			1				
CLERMONT-FERRAND - CHU - ESTAING	1						1	
FLERS - CH - J. MONOD	1		1					
LA ROCHE-SUR-YON - CH	4				1	2	1	
LYON - CHU - HOSPICES CIVILS LYON	4	1	3					
PARIS - CHU - HEGP	1					1		
PARIS - CHU - ST LOUIS	8	5		2				1
PARIS - PRIVÉ - ST JOSEPH	1				1			
POITIERS - CHU - LA MILÉTRIE	2					2		
PRINGY - CH - ANNECY GENEVOIS	1	1						
REIMS - CHU - R. DEBRÉ	7	3				2		2
VILLEURBANNE - PRIVÉ - MÉDIPÔLE	1						1	
Total	32	10	4	3	2	7	3	3



COHORTE CLACICC

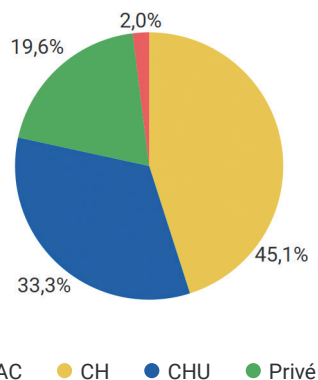
Corrélation entre la détection de l'ADN circulant et le délai de récurrence des patients traités pour un cancer colorectal non métastatique

Coordonnateurs : Pr DI FIORE - Dr SEFRIQUI - Pr MICHEL | Localisation : Colorectal adjuvant | Inclusions closes prématurément le 21/02/2023

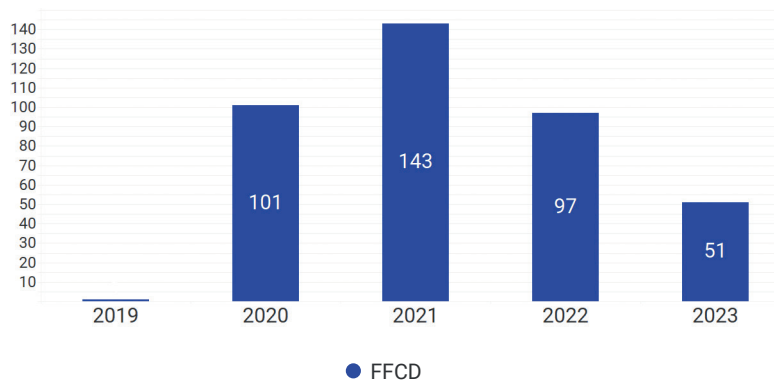
2023 | Inclusions : 51 | Rythme : 25 inc./mois | Centres actifs : 25/102

Total 393/NA*
*Aucun objectif de population défini

Inclusions par type de structure en 2023



Évolution des inclusions par année et répartition par affiliation



Centre	Total	2019	2020	2021	2022	2023
AVIGNON - PRIVÉ - ICAP	30		16	8	5	1
BAYEUX - CH	4		1			3
BEAUVAIS - CH	1			1		
BLOIS - CH	1				1	
BORDEAUX - PRIVÉ - BORDEAUX NORD	3			2	1	
BOURG-EN-BRESSE - CH - FLEYRIAT	1				1	
CAHORS - CH - J. ROUGIER	2			1	1	
CALUIRE-ET-CUIRE - PRIVÉ - INFIRMERIE PROTESTANTE	10		4	2	4	
CANNES - CH	2					2
CARCASSONNE - CH	6		1	2		3
CHAMBÉRY - CH - CHMS	3			3		
CHOLET - CH	9		4	2	1	2
COLMAR - CH - HCC	4		2		2	
COLOMBES - CHU	1			1		
CORBEIL-ESSONNES - CH	1			1		
CORNEBARRIEU - PRIVÉ - CÈDRES	1		1			
COUDEKERQUE-BRANCHE - PRIVÉ - FLANDRE	5		2	1	2	
CRÉTEIL - CHU - H. MONDOR	8				1	7
DAX - CH	4		1	1	2	

Centre	Total	2019	2020	2021	2022	2023
DIJON - PRIVÉ - ICB	2					2
FRÉJUS - CH	9		3	4	1	1
GRENOBLE - PRIVÉ - GHM	6		1	2	3	
LA ROCHE-SUR-YON - CH	18		3	11	2	2
LE PUY-EN-VELAY - CH - E. ROUX	5		3	2		
LEVALLOIS-PERRET - PRIVÉ - FRANCO-BRITANNIQUE	8			8		
LONGJUMEAU - CH	6		4		1	1
LYON - CHU - HOSPICES CIVILS LYON	5		1	3		1
LYON - PRIVÉ - J. MERMOZ	1			1		
MARSEILLE - PRIVÉ - EUROPÉEN	3			2	1	
MARSEILLE - PRIVÉ - ST JOSEPH	15		1	1	10	3
MELUN - CH - MELUN-SENART	1		1			
MONT-DE-MARSAN - CH - LAYNÉ	11			8	2	1
MONTÉLIMAR - CH	4		4			
MORLAIX - CH	8		4	2	2	
NANCY - PRIVÉ - MÉDIPÔLE DE NANCY	3		1		1	1
NÎMES - PRIVÉ - ONCOGARD	3			1	1	1
PARIS - CHU - BICHAT	9		4	1	2	2
PARIS - CHU - ST LOUIS	2		2			
PARIS - CHU - TENON	1			1		
PARIS - PRIVÉ - MONTSOURIS	2					2
PESSAC - CHU - HAUT-LÉVÊQUE	2			2		
PLÉRIN - PRIVÉ - HPCA	4		2	2		
POITIERS - CHU - LA MILÉTRIE	15		6	2	6	1
PRINGY - CH - ANNECY GENEVOIS	3		2			1
QUIMPER - CH - CH QUIMPER CONCARNEAU	20	1	11		4	4
REIMS - CHU - R. DEBRÉ	13			11	2	
RENNES - CHU - PONTCHAILLOU	26			20	5	1
RODEZ - CH - COMBAREL	7			3	3	1
ROUEN - CHU - C. NICOLLE	15				10	5
ST-HERBLAIN - CAC - ICO	6		2	1	3	
ST-MALO - CH	11			4	5	2
ST-PRIEST-EN-JAREZ - CHU - ST-ÉTIENNE	10			7	3	
STRASBOURG - PRIVÉ - STE ANNE	27		12	8	7	
SURESNES - CH - FOCH	9			9		
TARBES - CH - BIGORRE	3			1	2	

Centre	Total	2019	2020	2021	2022	2023
THONON-LES-BAINS - CH - LÉMAN	2		2			
VILLEJUIF - CAC - G. ROUSSY	2			1		1
Total	393	1	101	143	97	51



PRODIGE 50 ASPIK

ENREGISTREMENTS NON RANDOMISÉS ET NON INCLUS DANS LA COHORTE CLACICC

Etude prospective randomisée en double aveugle ASPIRINE versus placebo chez les patients opérés d'un adénocarcinome du colon stade III ou II à haut risque de récurrence avec mutation PI3K

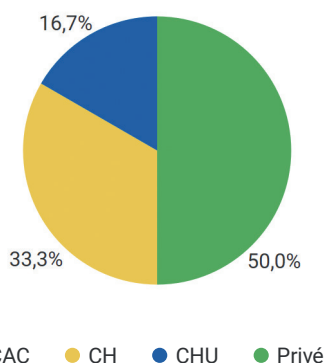
Coordonnateurs : Pr MICHEL - Pr ANDRÉ - Dr BOIGE | Localisation : Colorectal adjuvant | Inclusions closes prématurément le 21/02/2023

2023 | Inclusions : 6 | Rythme : 3 inc./mois | Centres actifs : 5/102

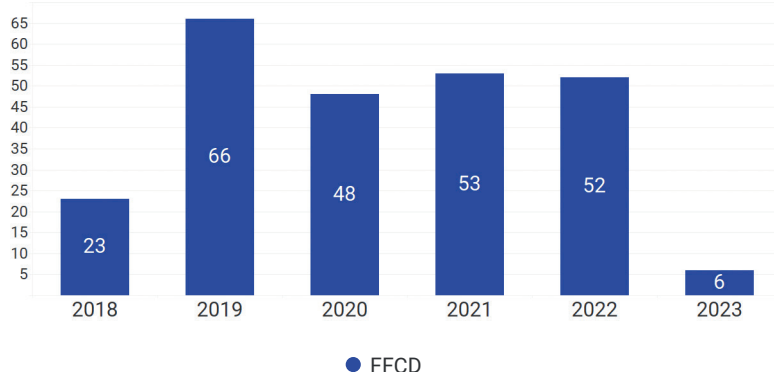
Total 248/NA*

*Aucun objectif de population défini

Inclusions par type de structure en 2023



Évolution des inclusions par année et répartition par affiliation



Centre	Total	2018	2019	2020	2021	2022	2023
AMIENS - PRIVÉ - L'EUROPE	9				3	4	2
ANGERS - CAC - ICO SITE P. PAPIN	5		1		1	3	
ANGERS - CHU	1		1				
ARGENTEUIL - CH - V. DUPOUY	1				1		
AVIGNON - PRIVÉ - ICAP	6	2	1		3		
BEAUVAIS - CH	4		2	1	1		
BORDEAUX - PRIVÉ - BORDEAUX NORD	1	1					
BOULOGNE-SUR-MER - CH - DUCHENNE	4	2			1	1	
CAEN - CAC - F. BACLESSE	3			2	1		
CALUIRE-ET-CUIRE - PRIVÉ - INFIRMERIE PROTESTANTE	2		1		1		
CORNEBARRIEU - PRIVÉ - CÈDRES	1		1				
COUDEKERQUE-BRANCHE - PRIVÉ - FLANDRE	1				1		
DIJON - CHU - F. MITTERRAND	1		1				
DIJON - PRIVÉ - ICB	19	1	4	4	4	6	
FRÉJUS - CH	8		1	1	3	2	1
GRENOBLE - PRIVÉ - GHM	2			1	1		
LA ROCHE-SUR-YON - CH	2	1			1		
LE KREMLIN-BICÊTRE - CHU	2		1			1	

Centre	Total	2018	2019	2020	2021	2022	2023
LE PUY-EN-VELAY - CH - E. ROUX	1		1				
LEVALLOIS-PERRET - PRIVÉ - FRANCO-BRITANNIQUE	12	1	3	3	2	2	1
LILLE - CHU - C. HURIEZ	13		1	5	3	4	
LILLE - PRIVÉ - LA LOUVIÈRE	11	1	5	4	1		
LIMOGES - CHU - DUPUYTREN	9	2	5		2		
LONGJUMEAU - CH	1				1		
LYON - PRIVÉ - J. MERMOZ	5	2		2	1		
MARSEILLE - PRIVÉ - EUROPÉEN	2		2				
MARSEILLE - PRIVÉ - ST JOSEPH	1		1				
MEAUX - CH - GHEF	1						1
NANCY - PRIVÉ - MÉDIPÔLE DE NANCY	1			1			
PARIS - CHU - BICHAT	1		1				
PARIS - CHU - HEGP	6		2	3		1	
PARIS - CHU - ST LOUIS	4		1		1	2	
PARIS - CHU - ST-ANTOINE	4			2	2		
PARIS - CHU - TENON	1		1				
PARIS - PRIVÉ - MONTSOURIS	11	4	5		1	1	
POITIERS - CHU - LA MILÉTRIE	1		1				
PRINGY - CH - ANNECY GENEVOIS	2				1	1	
QUIMPER - CH - CH QUIMPER CONCARNEAU	1			1			
QUINT-FONSEGRIVES - PRIVÉ - LA CROIX DU SUD	8		3		2	3	
REIMS - CHU - R. DEBRÉ	1					1	
RENNES - CHU - PONTCHAILLLOU	5		2			3	
RODEZ - CH - COMBAREL	1		1				
ROUEN - CHU - C. NICOLLE	8	1	2	2	3		
ST-HERBLAIN - CAC - ICO	3		2	1			
ST-MALO - CH	3		3				
ST-PRIEST-EN-JAREZ - CHU - ST-ÉTIENNE	9			4		5	
STRASBOURG - PRIVÉ - STE ANNE	8	1	1	4	1	1	
SURESNES - CH - FOCH	8	2	2		2	2	
THONON-LES-BAINS - CH - LÉMAN	9	2		2	1	4	
TOULOUSE - CHU - RANGUEIL	15		5	3	3	3	1
TOURS - CHU - CHRU HOPITAUX DE TOURS	1					1	
TRÉVENANS - PRIVÉ	9		2	2	4	1	
Total	248	23	66	48	53	52	6

PRODIGE 70 CIRCULATE

ENREGISTREMENTS NON RANDOMISÉS ET RANDOMISÉS DANS LE BRAS SORTIE D'ÉTUDE (BRAS C)

Décision de traitement adjuvant des cancers coliques de stade II, basée sur l'analyse de l'ADN tumoral circulant

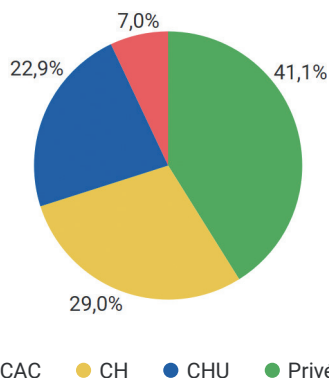
Coordonnateurs : Pr TAIEB - Pr ANDRÉ - Pr BENHAIM | Localisation : Colorectal adjuvant | En cours d'inclusion

2023 | Inclusions : 214 | Rythme : 17,8 inc./mois (Attendu : 44) | Centres actifs : 69/116

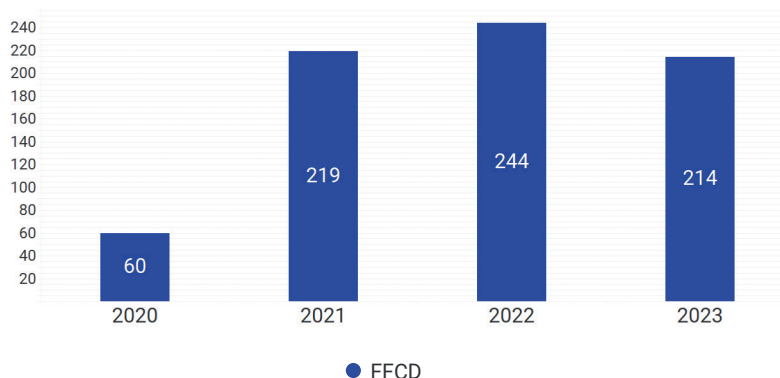
Total 40% | 737/1864



Inclusions par type de structure en 2023



Évolution des inclusions par année et répartition par affiliation



Centre	Total	2020	2021	2022	2023
ANNEMASSE - PRIVÉ - PAYS DE SAVOIE	6			5	1
ANTONY - PRIVÉ	12	1	3	3	5
ARRAS - PRIVÉ - LES BONNETTES	17		3	10	4
AUXERRE - CH	8	2	2		4
AVIGNON - PRIVÉ - ICAP	33	2	12	10	9
BAYEUX - CH	3			2	1
BAYONNE - CH - CÔTE BASQUE	11		2	3	6
BEAUVAIS - CH	3			1	2
BESANÇON - INSTITUT RÉGIONAL FÉDÉRATIF DU CANCER DE FRANCHE-COMTÉ	28		10	9	9
BORDEAUX - CAC - INSTITUT BERGONIÉ	2			1	1
BORDEAUX - PRIVÉ - BORDEAUX NORD	1			1	
BORDEAUX - PRIVÉ - TIVOLI	11		1	4	6
BOULOGNE-SUR-MER - CH - DUCHENNE	3		1	2	
BREST - CHU - MORVAN	7		1	3	3
BREST - PRIVÉ - PASTEUR LANROZE	6		1	3	2
CAEN - CHU - CÔTE DE NACRE	5		4	1	
CALUIRE-ET-CUIRE - PRIVÉ - INFIRMERIE PROTESTANTE	12	1	7		4
CARCASSONNE - CH	3		1	2	
CHALON-SUR-SAÔNE - CH - W.MOREY	3		1		2

Centre	Total	2020	2021	2022	2023
CHÂLONS-EN-CHAMPAGNE - CH	4			1	3
CHAMPIGNY-SUR-MARNE - PRIVÉ - P. D'ENGINE	3		1		2
CHERBOURG-EN-COTENTIN - CH	1				1
CHOLET - CH	8	1	4	2	1
CLERMONT-FERRAND - CHU - ESTAING	1				1
COLMAR - CH - HCC	2		1		1
COMPIÈGNE - PRIVÉ - ST CÔME	6			2	4
COUDEKERQUE-BRANCHE - PRIVÉ - FLANDRE	3	2	1		
CREIL - CH - GHPSO	1			1	
CRÉTEIL - CHU - H. MONDOR	3			1	2
DIJON - CAC - CGFL	2			1	1
DIJON - CHU - F. MITTERRAND	14	1	5	4	4
DIJON - PRIVÉ - ICB	14	1	3	8	2
FLERS - CH - J. MONOD	1	1			
FRÉJUS - CH	1			1	
GRENOBLE - CHU - GRENOBLE ALPES	3		1	2	
GRENOBLE - PRIVÉ - GHM	5	1	1		3
HYÈRES - PRIVÉ - STE MARGUERITE	1			1	
LA ROCHE-SUR-YON - CH	14	1	3	5	5
LE MANS - PRIVÉ - V. HUGO	29	1	14	11	3
LE PUY-EN-VELAY - CH - E. ROUX	1				1
LEVALLOIS-PERRET - PRIVÉ - FRANCO-BRITANNIQUE	20	5	11	1	3
LILLE - CHU - C. HURIEZ (SCE CHIR. DIG.)	14		6	6	2
LORIENT - CH - CHBS	1				1
LYON - CHU - HOSPICES CIVILS LYON	5			3	2
LYON - PRIVÉ - J. MERMOZ	7		2	2	3
LYON - PRIVÉ - LA SAUVEGARDE	1				1
LYON - PRIVÉ - ST JOSEPH	1				1
MARSEILLE - CHU - LA TIMONE	7		2	4	1
MARSEILLE - PRIVÉ - EUROPÉEN	8	1	3	3	1
MARSEILLE - PRIVÉ - ST JOSEPH	20		6	7	7
MEAUX - CH - GHEF	6			3	3
MELUN - CH - MELUN-SENART	2		1	1	
MONT-DE-MARSAN - CH - LAYNÉ	7		2	5	
MONTÉLIMAR - CH	5	1	4		
MONTPELLIER - PRIVÉ - CCGM	8	2	2	3	1
NANTES - PRIVÉ - CONFLUENT	13		6	5	2

Centre	Total	2020	2021	2022	2023
PARIS - CHU - HEGP	33	2	12	12	7
PARIS - CHU - LA PITIÉ	5		1	3	1
PARIS - CHU - ST LOUIS	9	1	4	3	1
PARIS - CHU - ST-ANTOINE	26	4	6	9	7
PARIS - PRIVÉ - DIACONESSES CROIX ST-SIMON	26	6	12	5	3
PARIS - PRIVÉ - MONTSOURIS	5	1	1	1	2
PARIS - PRIVÉ - ST JOSEPH	5	1	2	1	1
PAU - CH	3	1	1	1	
PÉRIGUEUX - PRIVÉ - FRANCHEVILLE	1		1		
PLÉRIN - PRIVÉ - HPCA	10		4	4	2
POITIERS - CHU - LA MILÉTRIE	5		3	2	
QUIMPER - CH - CH QUIMPER CONCARNEAU	11			5	6
QUINT-FONSEGRIVES - PRIVÉ - LA CROIX DU SUD	7	2	4	1	
REIMS - CAC - J. GODINOT	13	1	2	3	7
REIMS - CHU - R. DEBRÉ	19	4	5	7	3
RODEZ - CH - COMBAREL	4			1	3
SARCELLES - PRIVÉ - PARIS NORD	1		1		
ST-GRÉGOIRE - PRIVÉ	15		5	6	4
ST-MALO - CH	18	6	3	2	7
ST-NAZAIRE - PRIVÉ - ESTUAIRE	9		2	4	3
ST-QUENTIN - PRIVÉ - ST-CLAUDE	4	1	1	1	1
STE-FOY-LÈS-LYON - PRIVÉ - CHARCOT	6	1	3	1	1
STRASBOURG - CAC - ICANS	8			5	3
STRASBOURG - PRIVÉ - STE ANNE	28	4	8	9	7
TARBES - CH - BIGORRE	12		1	4	7
THONON-LES-BAINS - CH - LÉMAN	2			2	
TOURS - CHU - CHRU HOPITAUX DE TOURS	4			1	3
VALENCE - CH	7		5	1	1
VALENCIENNES - CH	2				2
VANDOEUVRE-LÈS-NANCY - CHU - BRABOIS	3				3
VILLEJUIF - CAC - G. ROUSSY	14	1	4	6	3
VILLEJUIF - CHU - P. BROUSSE	6			1	5
Total	737	60	219	244	214



FFCD 1703 POCHI

ENREGISTREMENTS NON CONFIRMÉS

PEMBROLIZUMAB associé au XELOX BEVACIZUMAB chez les patients avec un cancer colorectal métastatique microsatellite stable (MSS) et un fort infiltrat immunitaire : Étude preuve de concept

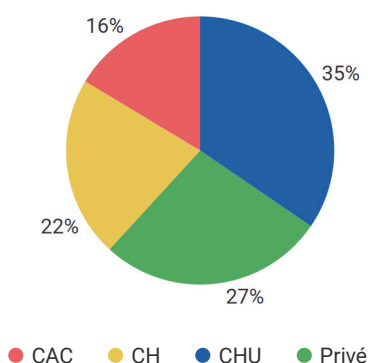
Coordonnateurs : Pr TOUGERON - Dr KIM - Dr GILBERT - Pr TAIEB | Localisation : Colorectal métastatique | En cours d'inclusion

2023 | Inclusions : 55 | Rythme : 4,6 inc./mois | Centres actifs : 26/67

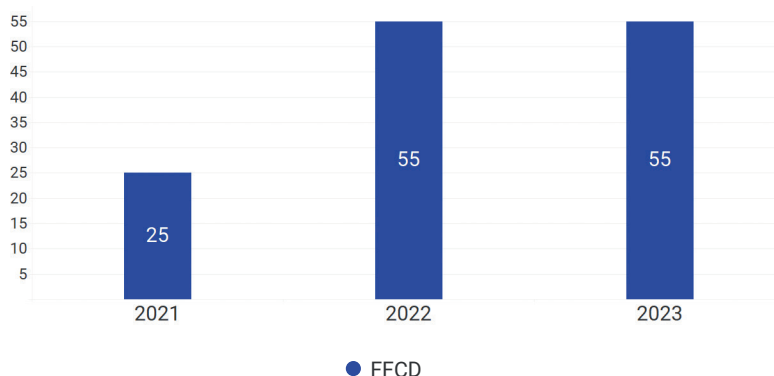
Total 135/NA*

*Aucun objectif de population défini

Inclusions par type de structure en 2023



Évolution des inclusions par année et répartition par affiliation



Centre	Total	2021	2022	2023
ANTONY - PRIVÉ	1			1
AVIGNON - PRIVÉ - ICAP	4	1	3	
BORDEAUX - CAC - INSTITUT BERGONIE	1	1		
BORDEAUX - PRIVÉ - BORDEAUX NORD	1	1		
BORDEAUX - PRIVÉ - TIVOLI	1			1
BOULOGNE-SUR-MER - CH - DUCHENNE	2	1	1	
BREST - PRIVÉ - PASTEUR LANROZE	2		1	1
CAEN - CAC - F. BACLESSE	7		1	6
CALUIRE-ET-CUIRE - PRIVÉ - INFIRMERIE PROTESTANTE	2		1	1
CHOLET - CH	3	1	2	
CLERMONT-FERRAND - CHU - ESTAING	3	1		2
DIJON - CHU - F. MITTERRAND	1			1
LA ROCHE-SUR-YON - CH	5	1	1	3
LEVALLOIS-PERRET - PRIVÉ - FRANCO-BRITANNIQUE	7	3	3	1
LIMOGES - CHU - DUPUYTREN	6	1	4	1
MARSEILLE - CHU - LA TIMONE	2			2
MARSEILLE - PRIVÉ - ST JOSEPH	10	1	3	6
MONT-DE-MARSAN - CH - LAYNÉ	1	1		

Centre	Total	2021	2022	2023
NANCY - CAC - ICL	1		1	
PARIS - CHU - HEGP	4		2	2
PARIS - CHU - ST LOUIS	2			2
PARIS - CHU - ST-ANTOINE	1			1
PARIS - PRIVÉ - DIACONESSES CROIX ST-SIMON	1	1		
PERPIGNAN - CH - ST JEAN	3		1	2
PESSAC - CHU - HAUT-LÉVÊQUE	1			1
POITIERS - CHU - LA MILÉTRIE	11	2	6	3
QUIMPER - CH - CH QUIMPER CONCARNEAU	9	2	5	2
REIMS - CAC - J. GODINOT	2			2
REIMS - CHU - R. DEBRÉ	3		2	1
RENNES - CHU - PONTCHAILLOU	4		2	2
ROMANS-SUR-ISÈRE - CH - DRÔME NORD	1		1	
ROUEN - CHU - C. NICOLLE	1			1
ST-GRÉGOIRE - PRIVÉ	2		2	
ST-MALO - CH	14	3	6	5
STRASBOURG - CAC - ICANS	1			1
STRASBOURG - PRIVÉ - STE ANNE	11	3	4	4
VANDOEUVRE-LÈS-NANCY - CHU - BRABOIS	4	1	3	
Total	135	25	55	55

COHORTE AMPULLOME

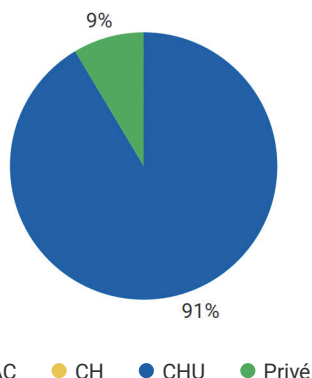
Etude des survies et description de la prise en charge des patients porteurs d'un ampullome vaterien dégénéré

Coordonnateurs : Pr TAIEB | Localisation : Pancréas | Inclusions closes le 08/06/2023

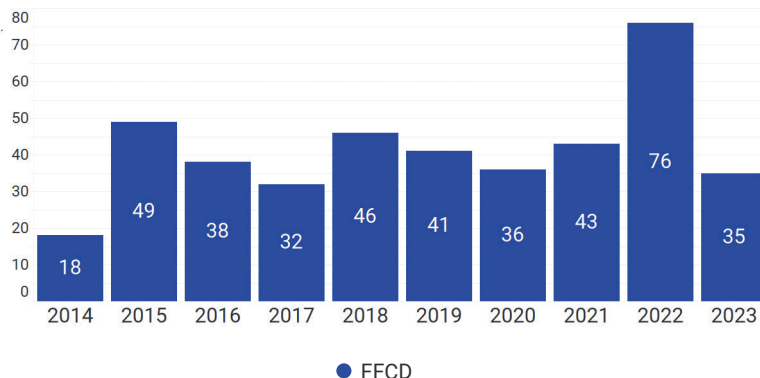
2023 | Inclusions : 35 | Rythme : 7 inc./mois (Attendu : 9) | Centres actifs : 10/80

Total 100% | 414/414

Inclusions par type de structure en 2023



Évolution des inclusions par année et répartition par affiliation



Centre	Total	2014	2015	2016	2017	2018	2019	2020	2021	2022	2023
ABBEVILLE - CH	1			1							
AMIENS - CHU - AMIENS PICARDIE	8							2	2	4	
ANGERS - CHU	4			1		3					
AUXERRE - CH	2							1		1	
BAYONNE - CH - CÔTE BASQUE	2		2								
BÉZIERS - CH	1						1				
BÉZIERS - PRIVÉ - CROM	2					1	1				
BOBIGNY - CHU - AVICENNE	1			1							
BORDEAUX - PRIVÉ - BORDEAUX NORD	1	1									
CHAMBÉRY - CH - CHMS	2								1	1	
CHAMBRAY-LÈS-TOURS - PRIVÉ - LÉONARD DE VINCI	1									1	
CLERMONT-FERRAND - CHU - ESTAING	20	1		3	2		1	4	3	2	4
COLMAR - CH - HCC	4		1		1	2					
CORBEIL-ESSONNES - CH	2		2								
DIJON - CHU - F. MITTERRAND	15	1	2	3	3	2					4
GRENOBLE - CHU - GRENOBLE ALPES	8									1	7
LA ROCHE-SUR-YON - CH	11		1	3	1	2	2	1	1		
LE COUDRAY - CH - L. PASTEUR	7						2	1	3	1	
LE KREMLIN-BICÊTRE - CHU	15	2	3	2	1	4	1	2			

Centre	Total	2014	2015	2016	2017	2018	2019	2020	2021	2022	2023
LILLE - CHU - C. HURIEZ	40		2	3	1	7	2		4	19	2
LIMOGES - CHU - DUPUYTREN	1	1									
LONGJUMEAU - CH	1			1							
LORIENT - CH - CHBS	1						1				
LYON - CHU - HOSPICES CIVILS LYON	21	3	6	3	4	2	3				
MÂCON - CH - LES CHANAUX	1		1								
MARSEILLE - CHU - LA TIMONE	1					1					
MARSEILLE - PRIVÉ - ST JOSEPH	3		1							1	1
MEAUX - CH - GHEF	6	1	2	1		1	1				
MONT-DE-MARSAN - CH - LAYNÉ	1								1		
NIMES - CHU	3	3									
ORLÉANS - CH	1		1								
PARIS - CHU - COCHIN	36		2	3	5	7	8	2	4	5	
PARIS - CHU - HEGP	16		5		1	1	2	3	2	2	
PARIS - CHU - LA PITIÉ	4		2							2	
PARIS - PRIVÉ - DIACONESSES CROIX ST-SIMON	5						1	1	2		1
PERPIGNAN - CH - ST JEAN	9			5	1		2		1		
PESSAC - CHU - HAUT-LÉVÊQUE	2	2									
POITIERS - CHU - LA MILÉTRIE	39		7	6	4	4	3	6	5	4	
PRINGY - CH - ANNECY GENEVOIS	1		1								
QUIMPER - CH - CH QUIMPER CONCARNEAU	4					2			1	1	
REIMS - CHU - R. DEBRÉ	54	2	6	1	7	3	6	10	7	8	4
ROUEN - CHU - C. NICOLLE	18								4	14	
ST-MALO - CH	11		1	1	1	3		1	1	3	
ST-NAZAIRE - PRIVÉ - ESTUAIRE	6						1	1	1	2	1
STRASBOURG - PRIVÉ - STE ANNE	1		1								
TOURS - CHU - CHRU HOPITAUX DE TOURS	10						3	1		4	2
VANDOEUVRE-LÈS-NANCY - CHU - BRABOIS	9										9
VANNES - CH - BRETAGNE ATLANTIQUE	2	1				1					
Total	414	18	49	38	32	46	41	36	43	76	35

COHORTE PoIE


Cohorte prospective multicentrique nationale des tumeurs avec mutation PoIE

Coordonnateurs : Pr GUIMBAUD - Pr SELVES | Localisation : Trans-organes | En cours d'inclusion

2023 | Inclusions : 39 | Rythme : 3,25 inc./mois (Attendu : 3) | Centres actifs : 9/21

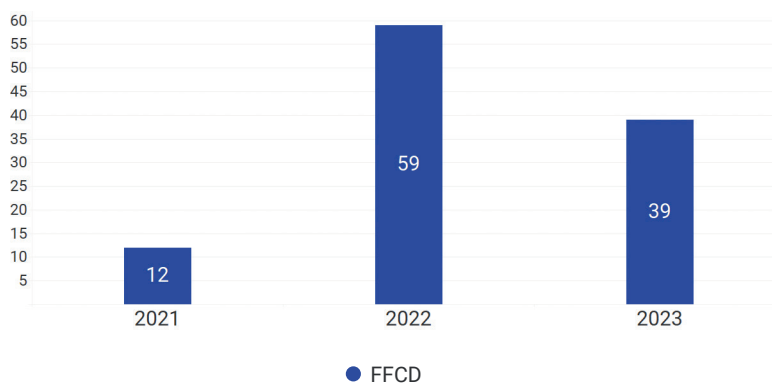
Total 37% | 110/300

Inclusions par type de structure en 2023



● CAC ● CH ● CHU ● Privé

Évolution des inclusions par année et répartition par affiliation



Centre	Total	2021	2022	2023
AMIENS - CHU - AMIENS PICARDIE	13		7	6
CRÉTEIL - CHU - H. MONDOR	4	4		
DIJON - CHU - F. MITTERRAND	1			1
LILLE - CHU - C. HURIEZ	16		12	4
LIMOGES - CHU - DUPUYTREN	7	2	3	2
LYON - CAC - L. BÉRARD	1	1		
LYON - CHU - HOSPICES CIVILS LYON	13		7	6
PARIS - CAC - INSTITUT CURIE	3		3	
PARIS - CHU - COCHIN	1			1
PARIS - CHU - HEGP	13		11	2
PARIS - CHU - ST LOUIS	4	4		
PESSAC - CHU - HAUT-LÉVÊQUE	1		1	
POITIERS - CHU - LA MILÉTRIE	16		5	11
TOULOUSE - CHU - RANGUEIL	14	1	7	6
TOURS - CHU - CHRU HOPITAUX DE TOURS	3		3	
Total	110	12	59	39

PRODIGE S8 DONEPEZOX

ENREGISTREMENTS NON RANDOMISÉS

Évaluation de l'efficacité du DONEPEZIL dans le traitement des neuropathies périphériques induites par l'OXALIPLATINE

Coordonnateurs : Pr PEZET - Dr HELYON | Localisation : Trans-organes | Inclusions closes prématurément le 22/06/2023

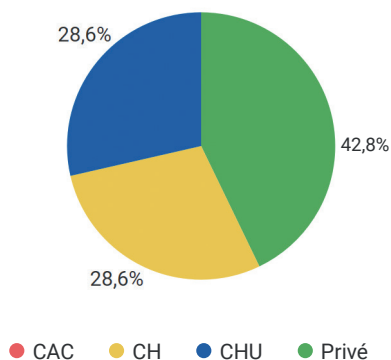
2023 | Inclusions : 7 | Rythme : 1,2 inc./mois | Centres actifs : 7/31

Total

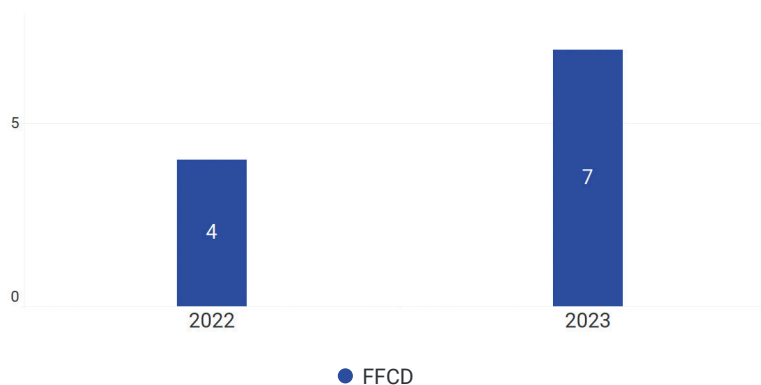
*Aucun objectif de population défini

11/NA*

Inclusions par type de structure en 2023



Évolution des inclusions par année et répartition par affiliation



Centre	Total	2022	2023
ARGENTEUIL - CH - V.DUPOUY	1		1
CLERMONT FERRAND - CHU - ESTAING	1		1
COUDEKERQUE BRANCHE - PRIVÉ - FLANDRE	2	1	1
LA ROCHE SUR YON - CH	3	2	1
LEVALLOIS - PRIVÉ - FRANCO BRITANNIQUE	1		1
POITIERS - CHU - LA MILETRIE	1	1	
ST PRIEST EN JAREZ - CHU - ST-ETIENNE	1		1
STRASBOURG - PRIVÉ - STE ANNE	1		1
Total	11	4	7



PAR RÉGION

Table des matières - Par région

Région	Essais thérapeutiques	Cohortes et enregistrement	Page
AUVERGNE-RHÔNE-ALPES	68	43	p.62
BOURGOGNE-FRANCHE-COMTÉ	28	30	p.64
BRETAGNE	30	42	p.66
CENTRE-VAL DE LOIRE	6	5	p.68
DOM-TOM & INTERNATIONAL	2	0	p.70
GRAND EST	52	52	p.72
HAUTS-DE-FRANCE	56	30	p.74
ÎLE-DE-FRANCE	68	74	p.76
NORMANDIE	12	17	p.78
NOUVELLE-AQUITAINE	52	34	p.80
OCCITANIE	31	25	p.82
PAYS DE LA LOIRE	39	23	p.84
PROVENCE-ALPES-CÔTE D'AZUR	28	35	p.86

AUVERGNE-RHÔNE-ALPES

ESSAIS THÉRAPEUTIQUES

2023 | Inclusions : 68 | Meilleur inclueur : LYON - CHU - HOSPICES CIVILS DE LYON

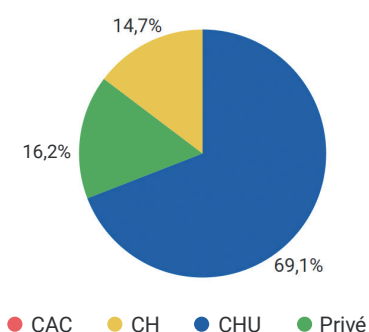
+36%
2022 | 2023
50 inc. | 68 inc.

Inclusions dans les essais thérapeutiques de 2019 à 2023

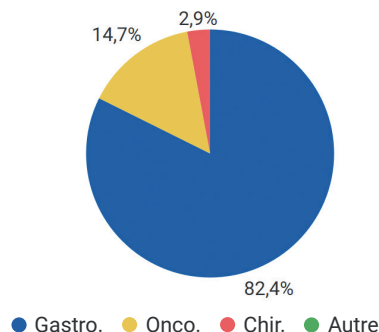
● 2019 ● 2020 ● 2021 ● 2022 ● 2023



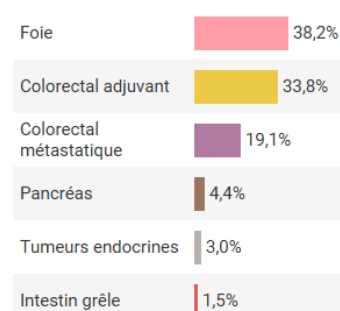
Inclusions par type de structure en 2023



Inclusions par spécialité en 2023



Inclusions par localisation en 2023



ADHÉSIONS

2023 | Adhérents : 111 | Spécialité la plus représentée : Gastroentérologues (51%)



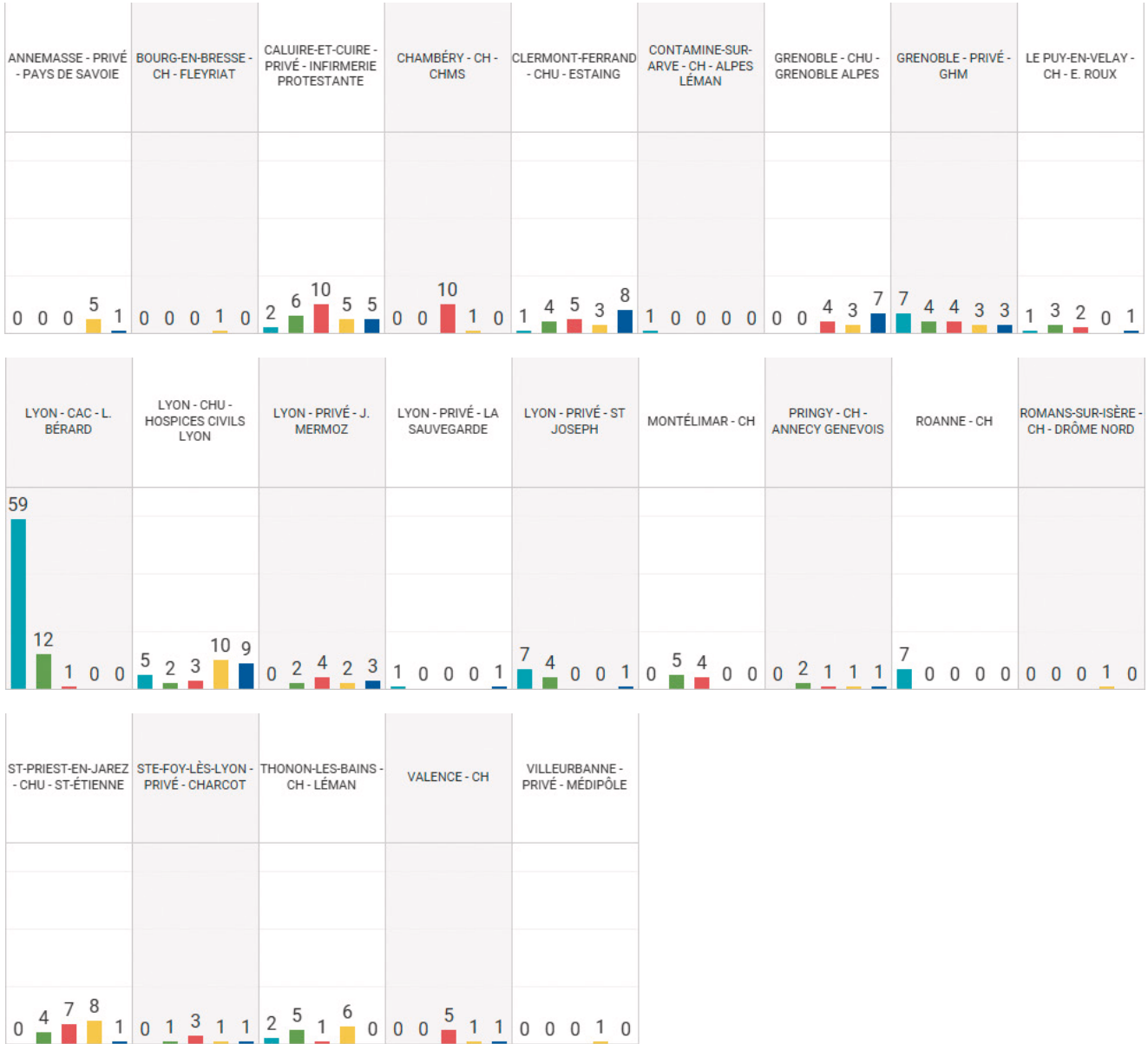
COHORTES ET ENREGISTREMENTS

2023 | Inclusions : 43 | Meilleur inclueur : LYON - CHU - HOSPICES CIVILS LYON

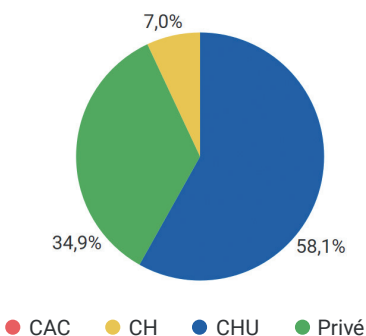


Inclusions dans les cohortes de 2019 à 2023

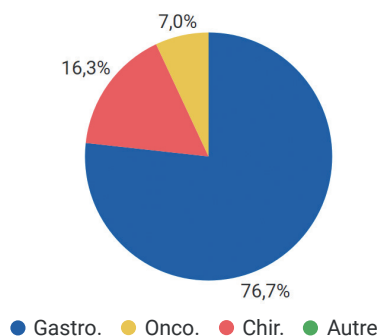
● 2019 ● 2020 ● 2021 ● 2022 ● 2023



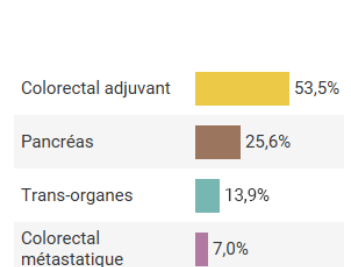
Inclusions par type de structure en 2023



Inclusions par spécialité en 2023



Inclusions par localisation en 2023



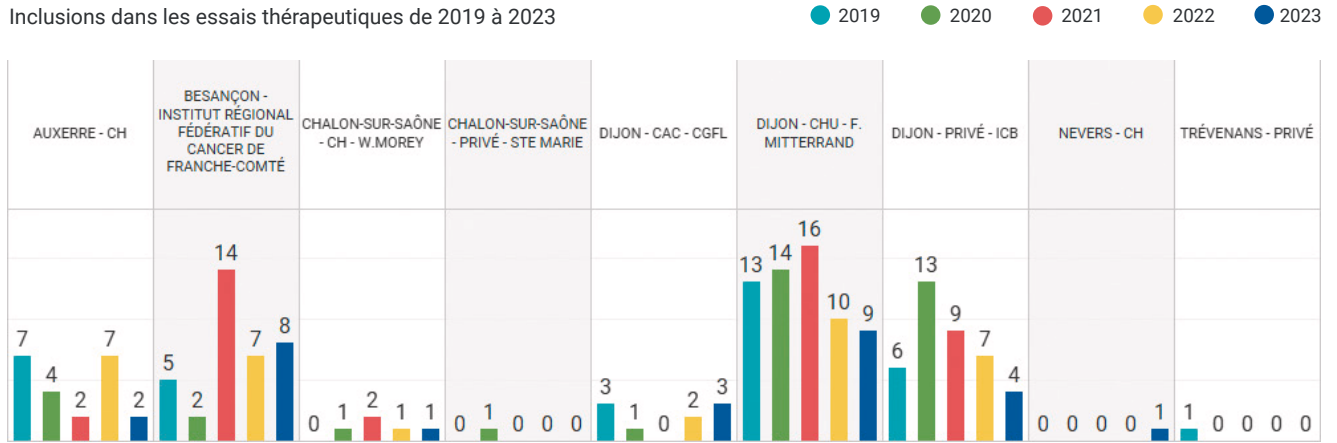
BOURGOGNE-FRANCHE-COMTÉ

ESSAIS THÉRAPEUTIQUES

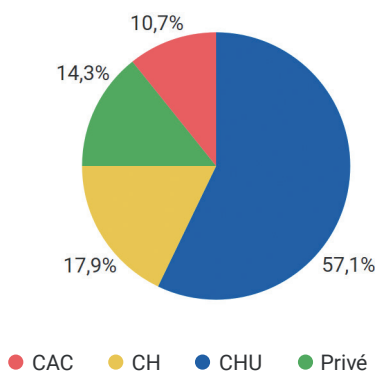
2023 | Inclusions : 28 | Meilleur inclueur : DIJON - CHU - F. MITTERRAND

-17 %
2022 | 2023
34 inc. | 28 inc.

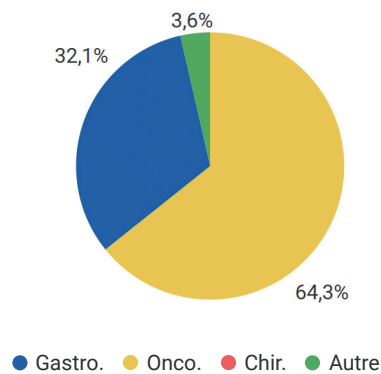
Inclusions dans les essais thérapeutiques de 2019 à 2023



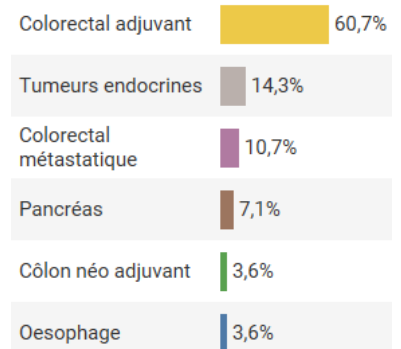
Inclusions par type de structure en 2023



Inclusions par spécialité en 2023



Inclusions par localisation en 2023



ADHÉSIONS

2023 | Adhérents : 64 | Spécialité la plus représentée : Gastroentérologues (53%)

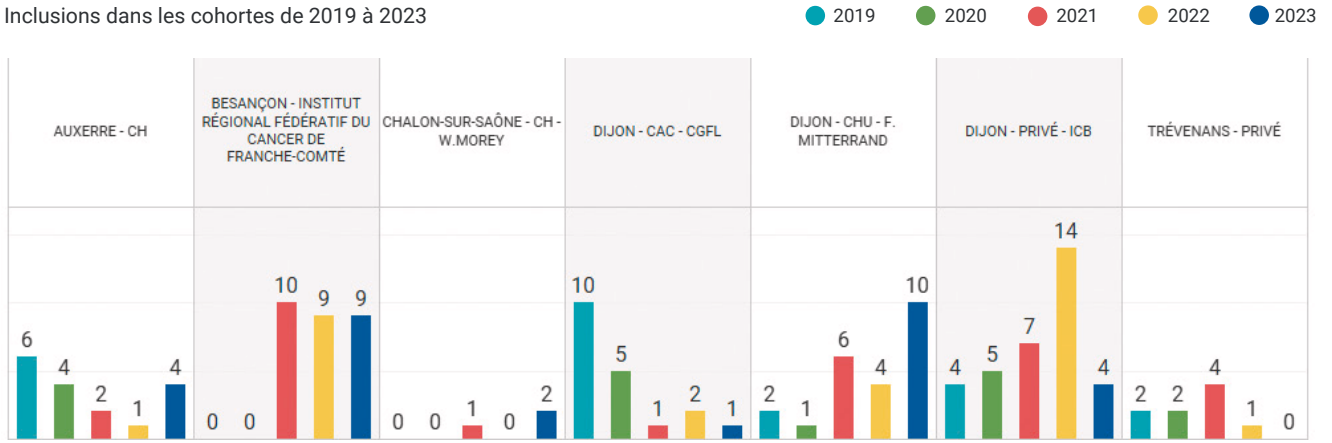
+31%
2022 | 2023
49 adh. | 64 adh.

COHORTES ET ENREGISTREMENTS

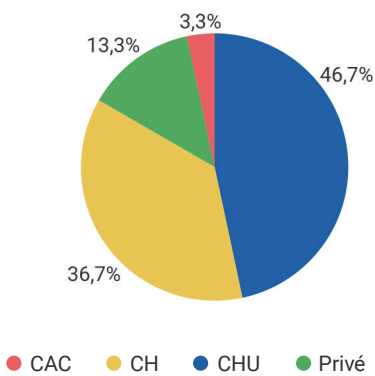
2023 | Inclusions : 30 | Meilleur inclueur : DIJON - CHU - F. MITTERRAND

-3%
2022 | 2023
31 inc. | 30 inc.

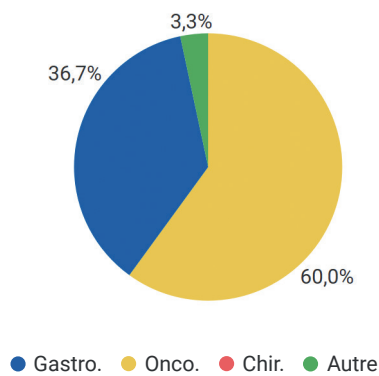
Inclusions dans les cohortes de 2019 à 2023



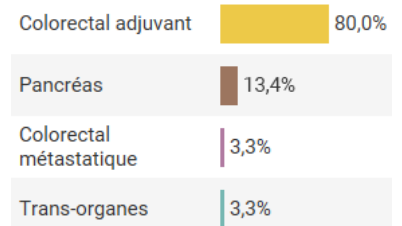
Inclusions par type de structure en 2023



Inclusions par spécialité en 2023



Inclusions par localisation en 2023



BRETAGNE

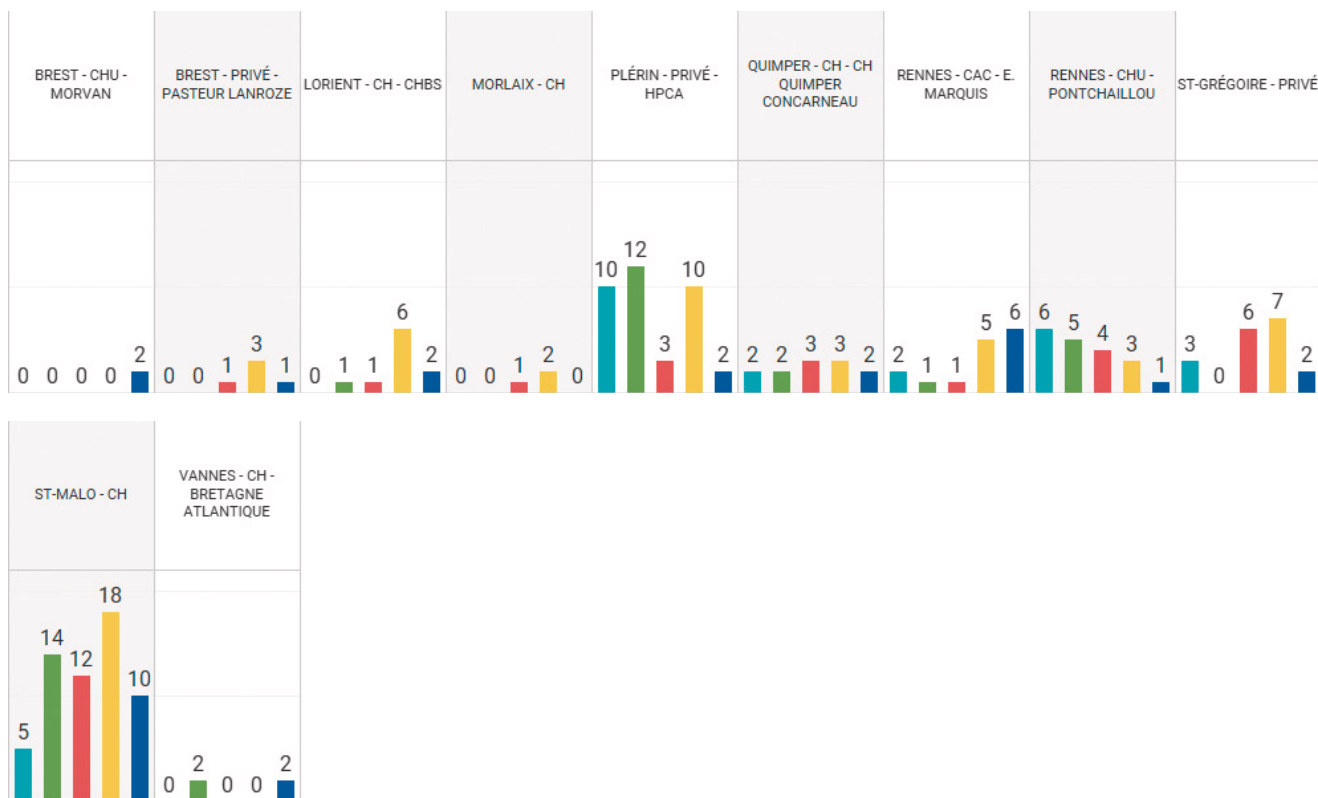
ESSAIS THÉRAPEUTIQUES

2023 | Inclusions : 30 | Meilleur inclueur : ST-MALO - CH

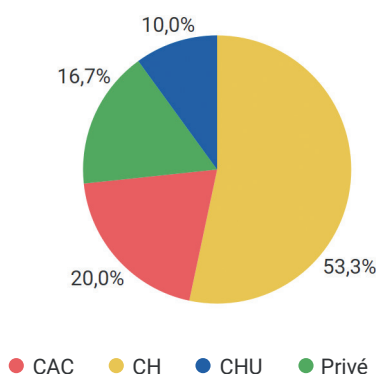
-47 %
2022 | 2023
57 inc. | 30 inc.

Inclusions dans les essais thérapeutiques de 2019 à 2023

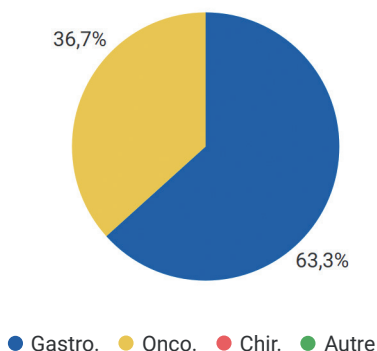
● 2019 ● 2020 ● 2021 ● 2022 ● 2023



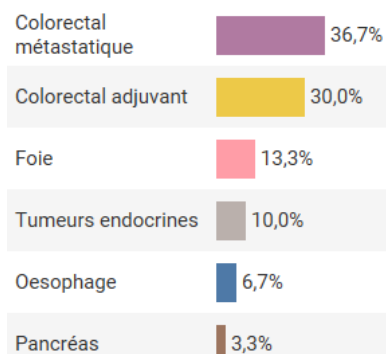
Inclusions par type de structure en 2023



Inclusions par spécialité en 2023



Inclusions par localisation en 2023



ADHÉSIONS

2023 | Adhérents : 36 | Spécialité la plus représentée : Gastroentérologues (50%)

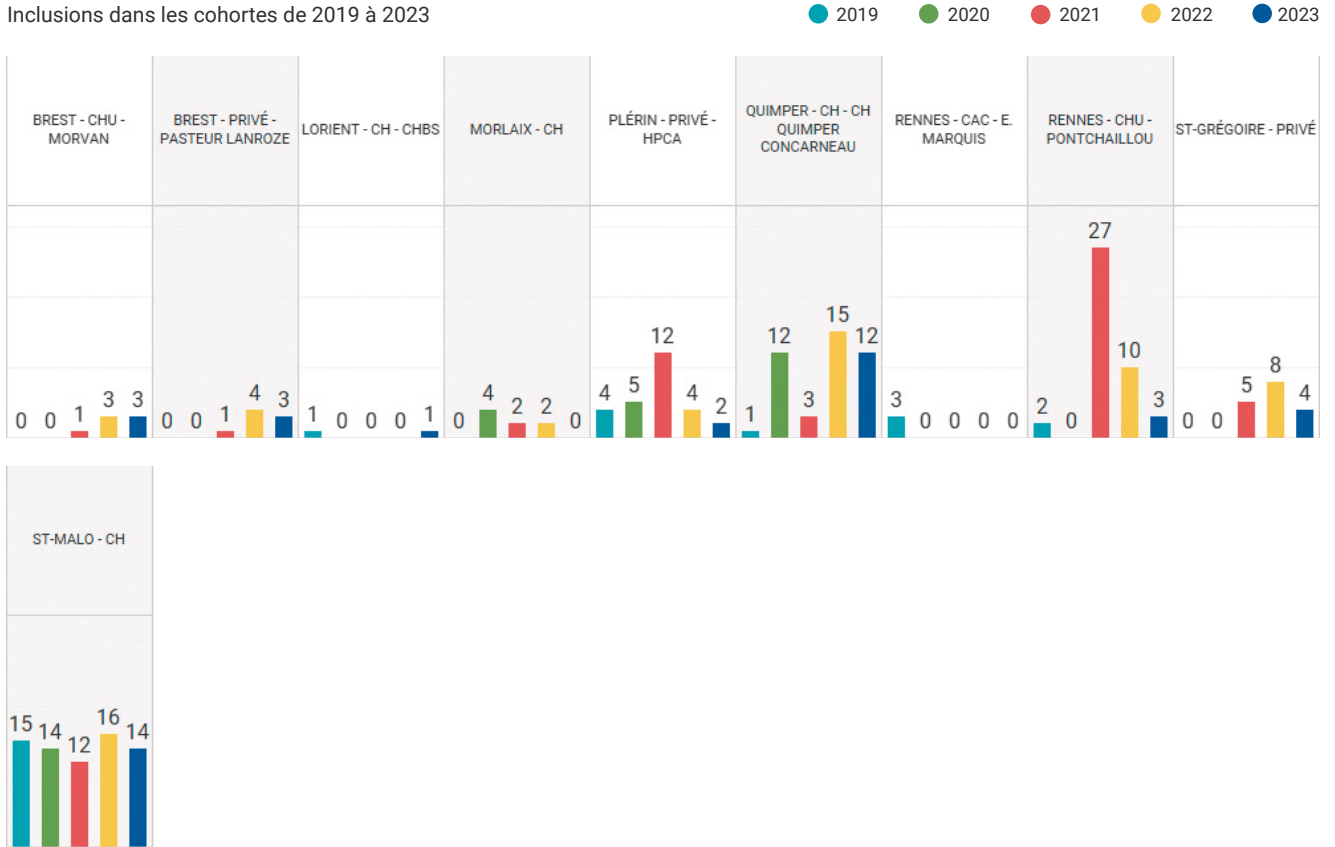
+3%
2022 | 2023
35 adh. | 36 adh.

COHORTES ET ENREGISTREMENTS

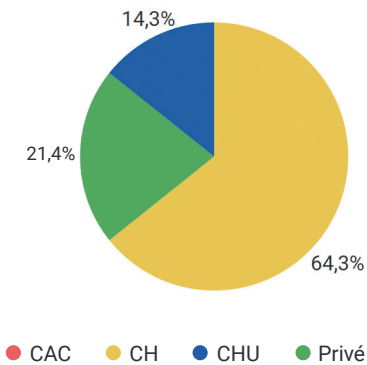
2023 | Inclusions : 42 | Meilleur inclueur : ST-MALO - CH

-32%
2022 | 2023
62 inc. | 42 inc.

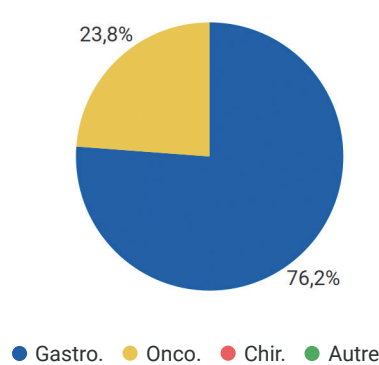
Inclusions dans les cohortes de 2019 à 2023



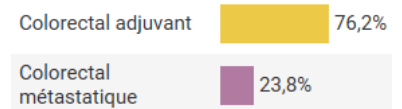
Inclusions par type de structure en 2023



Inclusions par spécialité en 2023



Inclusions par localisation en 2023



CENTRE-VAL DE LOIRE

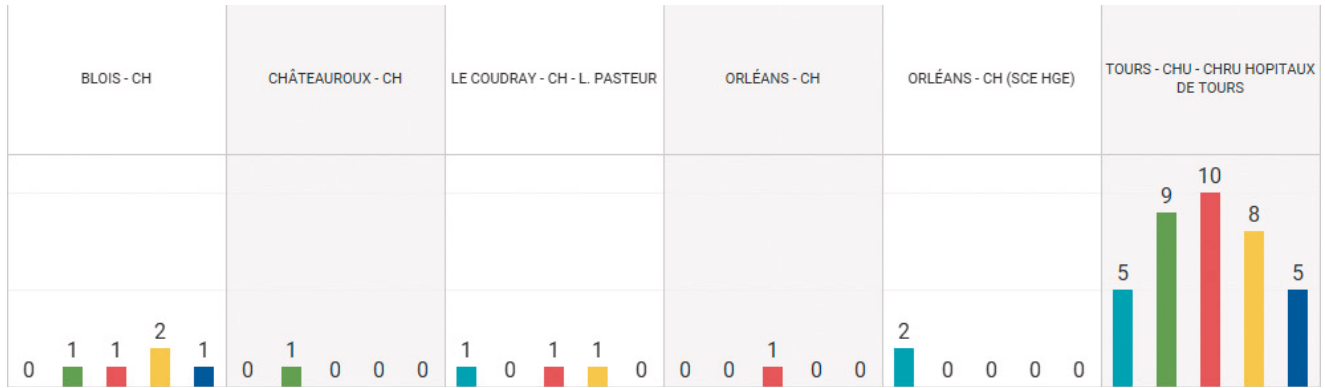
ESSAIS THÉRAPEUTIQUES

2023 | Inclusions : 6 | Meilleur inclueur : TOURS - CHU - CHRU HOPITAUX DE TOURS

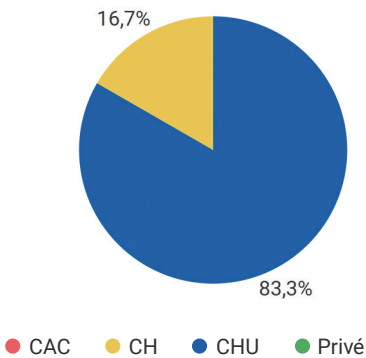
-45 %
2022 | 2023
11 inc. | 6 inc.

Inclusions dans les essais thérapeutiques de 2019 à 2023

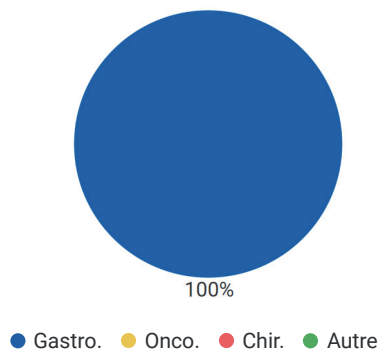
● 2019 ● 2020 ● 2021 ● 2022 ● 2023



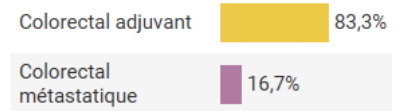
Inclusions par type de structure en 2023



Inclusions par spécialité en 2023



Inclusions par localisation en 2023



ADHÉSIONS

2023 | Adhérents : 18 | Spécialité la plus représentée : Oncologues (50%)

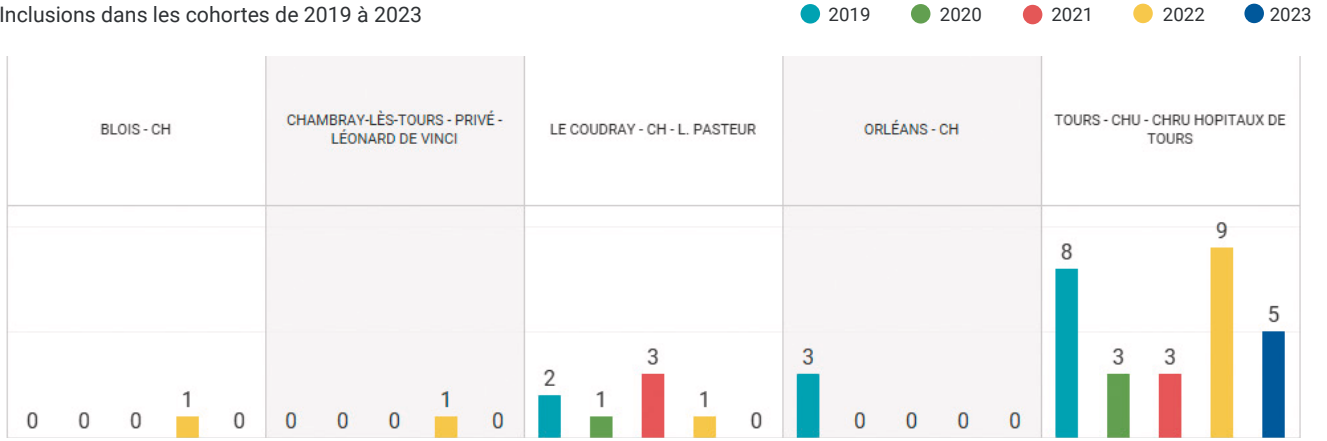
-25%
2022 | 2023
24 adh. | 18 adh.

COHORTES ET ENREGISTREMENTS

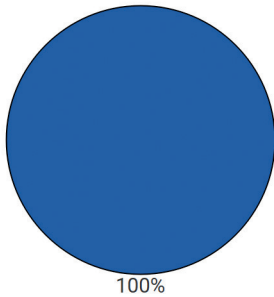
2023 | Inclusions : 5 | Meilleur inclueur : TOURS - CHU - CHRU HOPITAUX DE TOURS

-58%
2022 | 2023
12 inc. | 5 inc.

Inclusions dans les cohortes de 2019 à 2023

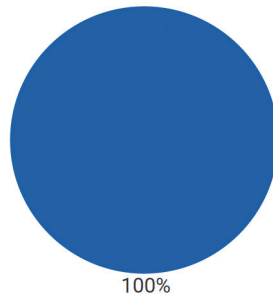


Inclusions par type de structure en 2023



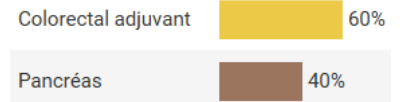
● CAC ● CH ● CHU ● Privé

Inclusions par spécialité en 2023



● Gastro. ● Onco. ● Chir. ● Autre

Inclusions par localisation en 2023



DOM-TOM & INTERNATIONAL

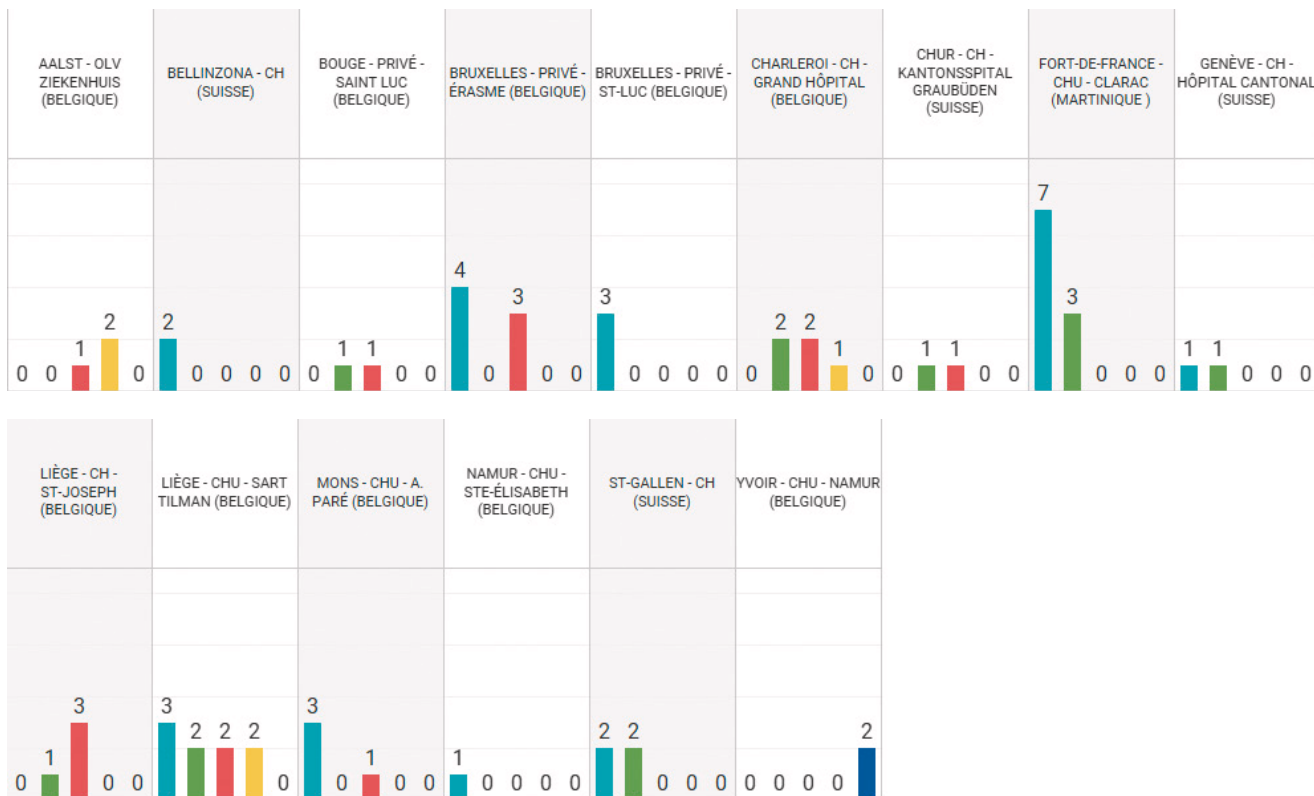
ESSAIS THÉRAPEUTIQUES

2023 | Inclusions : 2 | Meilleur inclueur : YVOIR - CHU - NAMUR (BELGIQUE)

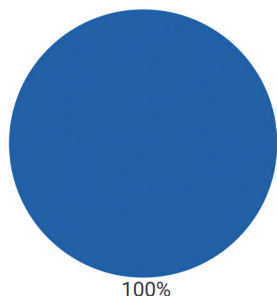
-60 %
2022 | 2023
5 inc. | 2 inc.

Inclusions dans les essais thérapeutiques de 2019 à 2023

● 2019 ● 2020 ● 2021 ● 2022 ● 2023

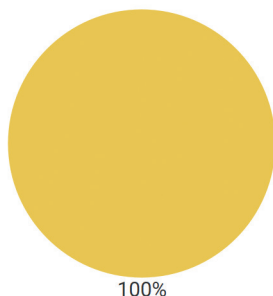


Inclusions par type de structure en 2023



● CAC ● CH ● CHU ● Privé

Inclusions par spécialité en 2023



● Gastro. ● Onco. ● Chir. ● Autre

Inclusions par localisation en 2023

Colorectal adjuvant 100%

ADHÉSIONS

2023 | Adhérents : 39 | Spécialité la plus représentée : Gastroentérologues (65%)

+0%

2022 | 2023
39 adh. | 39 adh.

COHORTES ET ENREGISTREMENTS

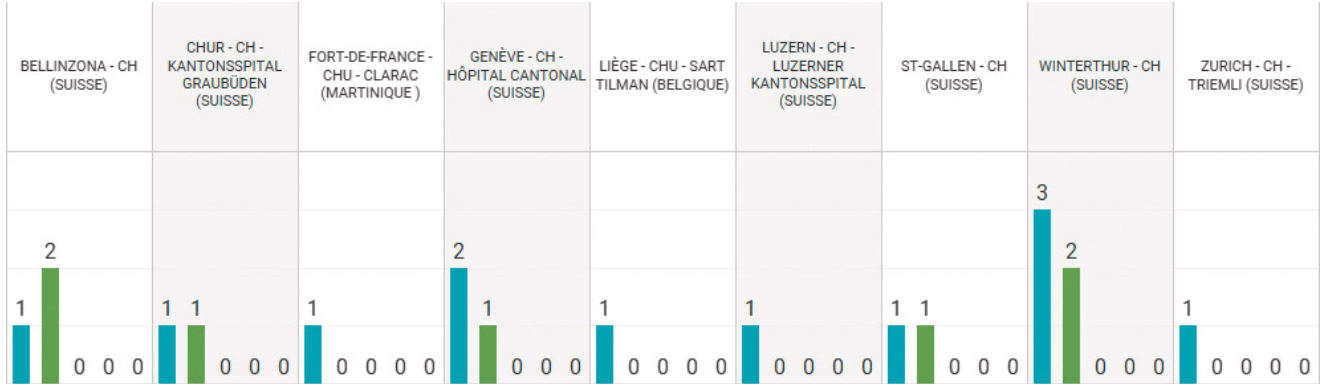
2023 | Inclusions : 0 | Meilleur inclueur : Non applicable

+0%

2022 | 2023
0 inc. | 0 inc.

Inclusions dans les cohortes de 2019 à 2023

● 2019 ● 2020 ● 2021 ● 2022 ● 2023



ESSAIS THÉRAPEUTIQUES

2023 | Inclusions : 52 | Meilleur inclueur : REIMS - CHU - R. DEBRÉ

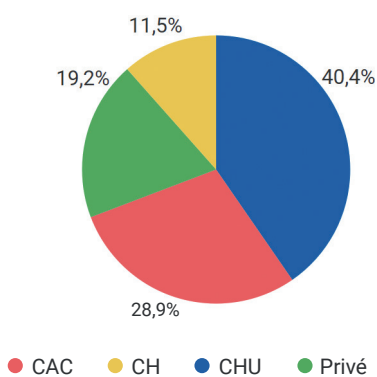
-10 %
2022 | 2023
58 inc. | 52 inc.

Inclusions dans les essais thérapeutiques de 2019 à 2023

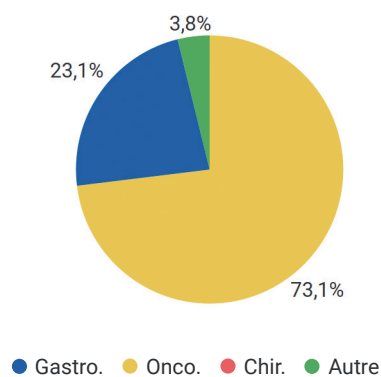
● 2019 ● 2020 ● 2021 ● 2022 ● 2023



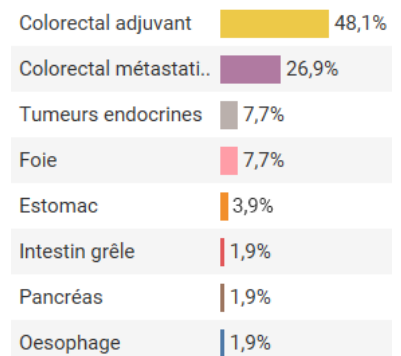
Inclusions par type de structure en 2023



Inclusions par spécialité en 2023

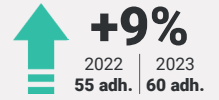


Inclusions par localisation en 2023



ADHÉSIONS

2023 | Adhérents : 60 | Spécialité la plus représentée : Gastroentérologues (50%)

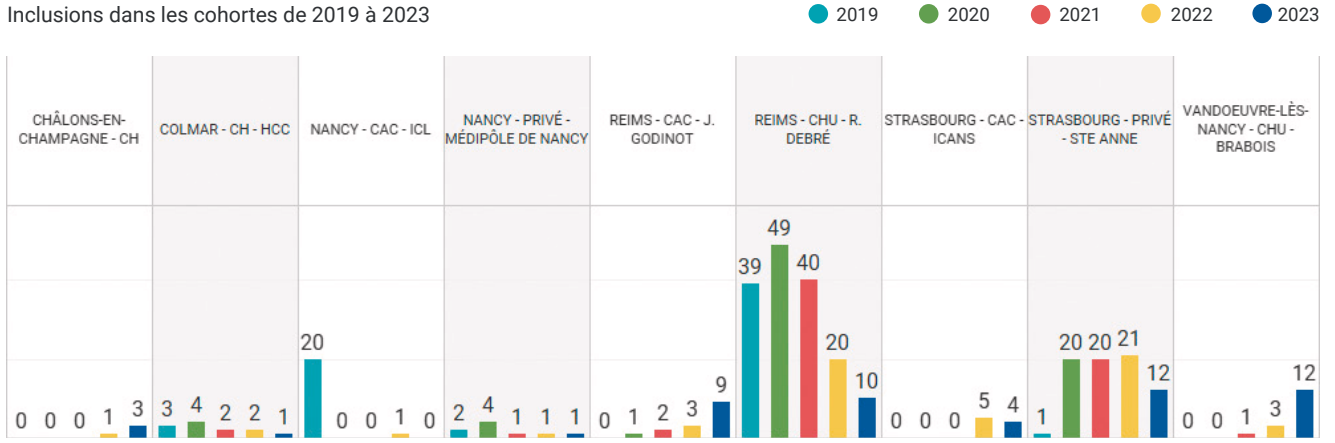


COHORTES ET ENREGISTREMENTS

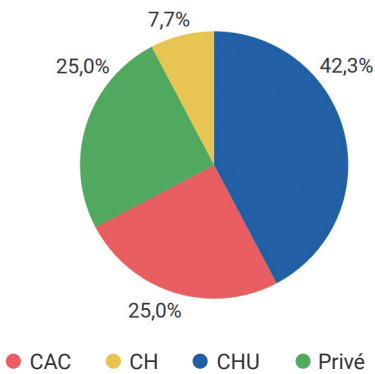
2023 | Inclusions : 52 | Meilleur inclueur : STRASBOURG - PRIVÉ - STE ANNE / VANDOEUVRE-LÈS-NANCY - CHU



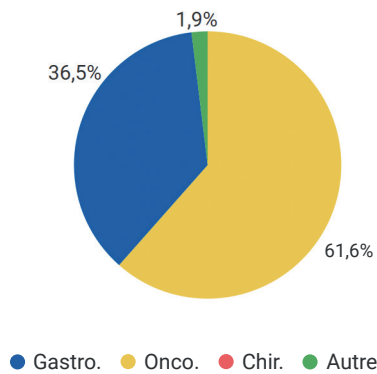
Inclusions dans les cohortes de 2019 à 2023



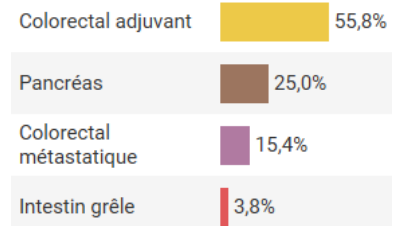
Inclusions par type de structure en 2023



Inclusions par spécialité en 2023



Inclusions par localisation en 2023



HAUTS-DE-FRANCE

ESSAIS THÉRAPEUTIQUES

2023 | Inclusions : 56 | Meilleur inclueur : AMIENS - CHU / BOULOGNE-SUR-MER - CH

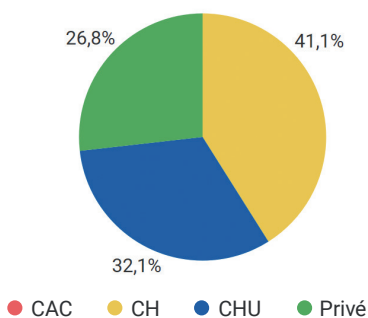
+8%
2022 | 2023
52 inc. | 56 inc.

Inclusions dans les essais thérapeutiques de 2019 à 2023

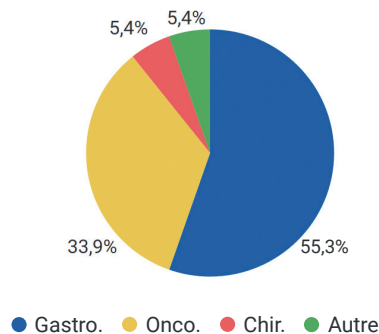
● 2019 ● 2020 ● 2021 ● 2022 ● 2023



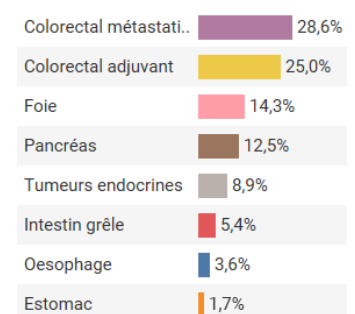
Inclusions par type de structure en 2023



Inclusions par spécialité en 2023



Inclusions par localisation en 2023



ADHÉSIONS

2023 | Adhérents : 49 | Spécialité la plus représentée : Gastroentérologues (50%)

-13%
2022 | 2023
56 adh. | 49 adh.

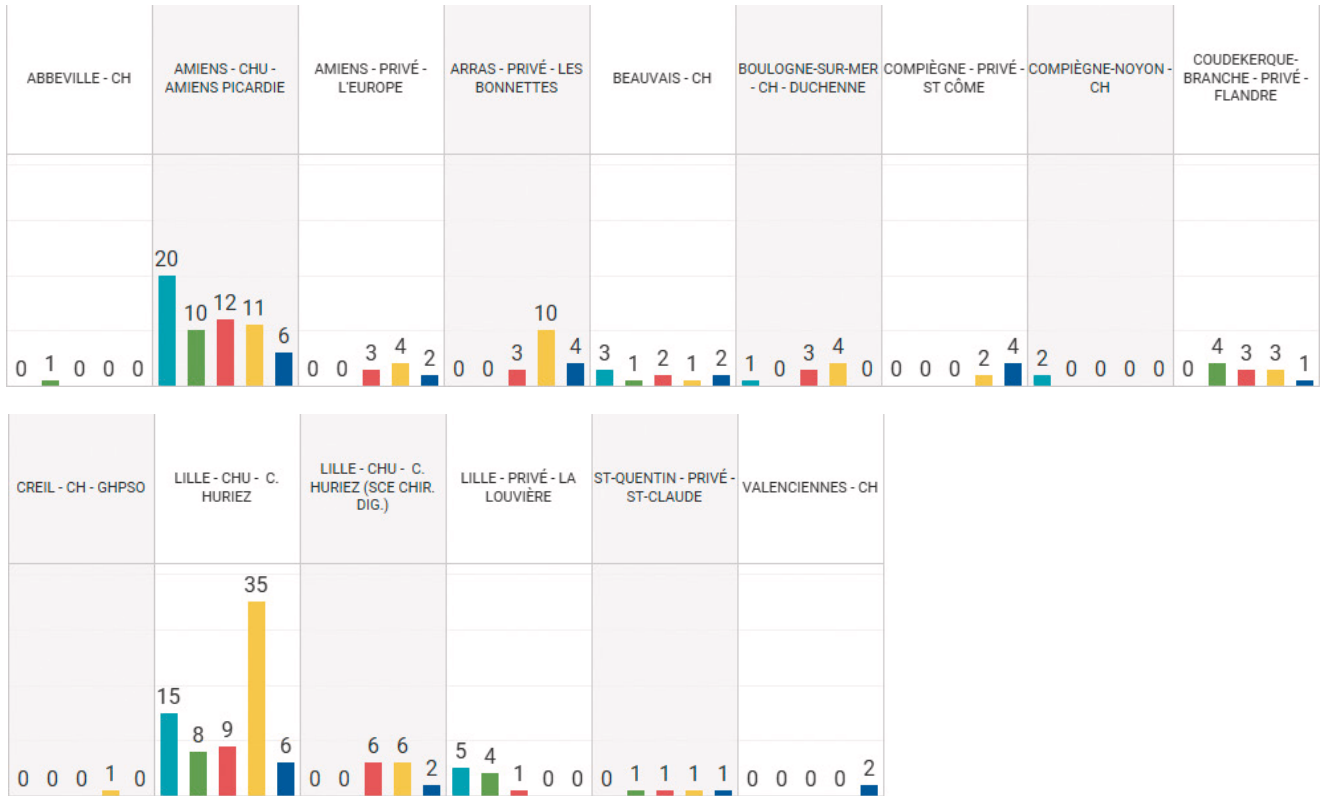
COHORTES ET ENREGISTREMENTS

2023 | Inclusions : 30 | Meilleur inclueur : AMIENS - CHU - AMIENS PICARDIE / LILLE - CHU - C. HURIEZ

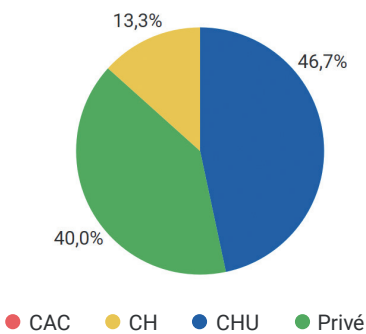
-62%
2022 | 2023
78 inc. | 30 inc.

Inclusions dans les cohortes de 2019 à 2023

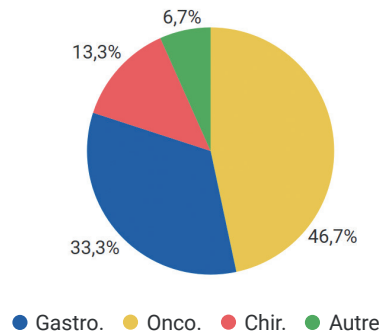
● 2019 ● 2020 ● 2021 ● 2022 ● 2023



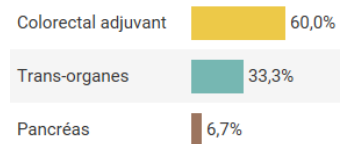
Inclusions par type de structure en 2023



Inclusions par spécialité en 2023



Inclusions par localisation en 2023



ESSAIS THÉRAPEUTIQUES

2023 | Inclusions : 68 | Meilleur inclueur : VILLEJUIF - CAC - G. ROUSSY

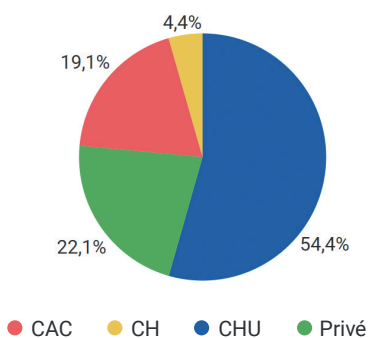
-39%
2022 | 2023
111 inc. | 68 inc.

Inclusions dans les essais thérapeutiques de 2019 à 2023

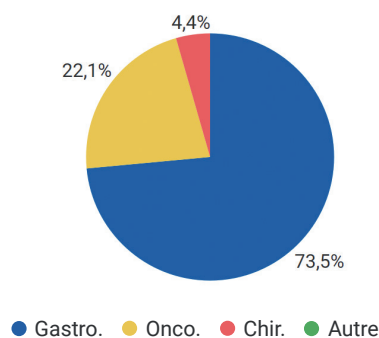
● 2019 ● 2020 ● 2021 ● 2022 ● 2023



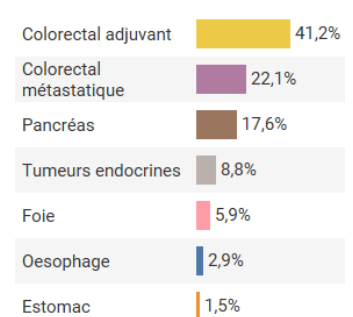
Inclusions par type de structure en 2023



Inclusions par spécialité en 2023



Inclusions par localisation en 2023



ADHÉSIONS

2023 | Adhérents : 123 | Spécialité la plus représentée : Gastroentérologues (53%)

+17%
2022 | 2023
105 adh. | 123 adh.

COHORTES ET ENREGISTREMENTS

2023 | Inclusions : 74 | Meilleur inclueur : PARIS - CHU - HEGP

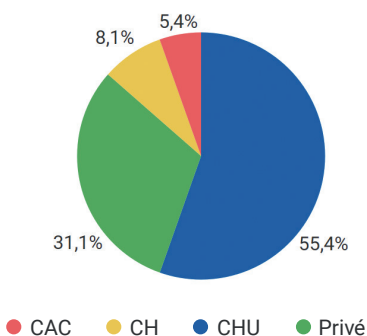
-19%
2022 | 2023
91 inc. | 74 inc.

Inclusions dans les cohortes de 2019 à 2023

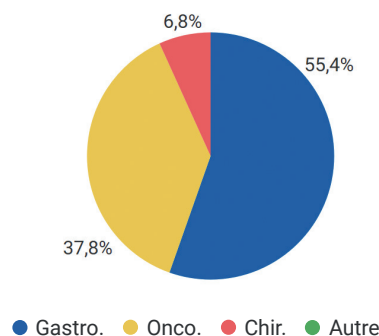
● 2019 ● 2020 ● 2021 ● 2022 ● 2023



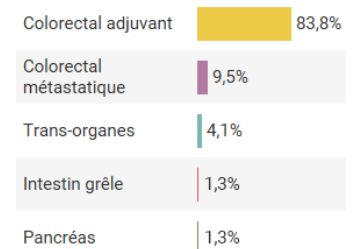
Inclusions par type de structure en 2023



Inclusions par spécialité en 2023



Inclusions par localisation en 2023



NORMANDIE

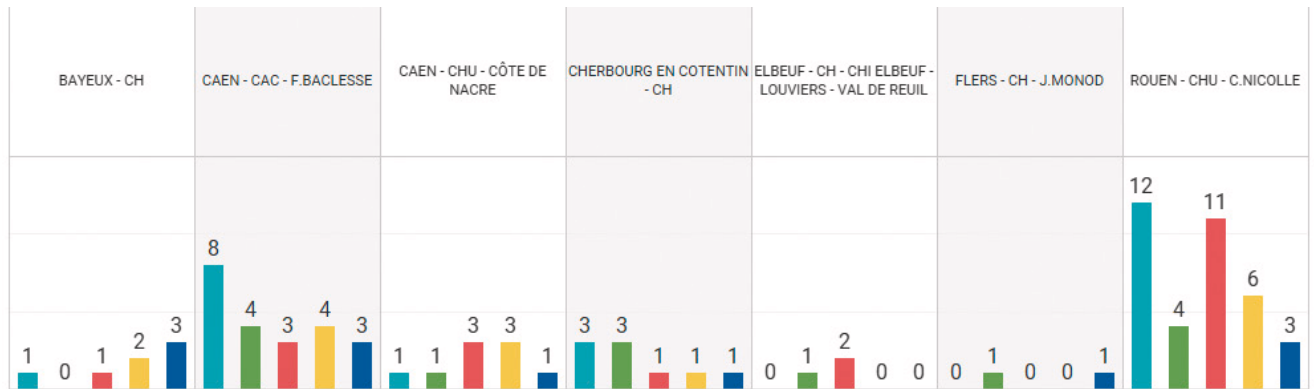
ESSAIS THÉRAPEUTIQUES

2023 | Inclusions : 12 | Meilleur inclueur : BAYEUX - CH / CAEN - CAC - F. BACLESSE / ROUEN - CHU - C. NICOLLE

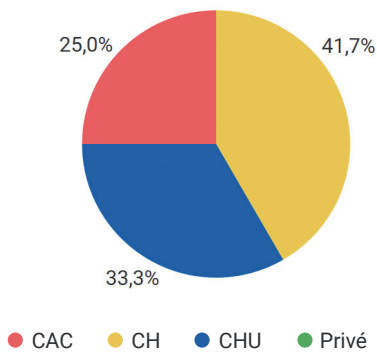
-25 %
2022 | 2023
16 inc. | 12 inc.

Inclusions dans les essais thérapeutiques de 2019 à 2023

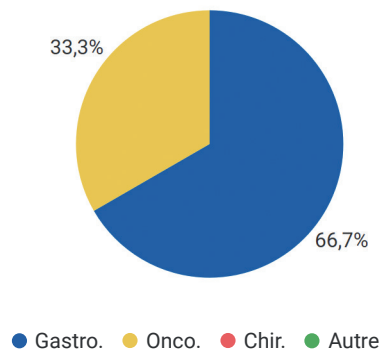
● 2019 ● 2020 ● 2021 ● 2022 ● 2023



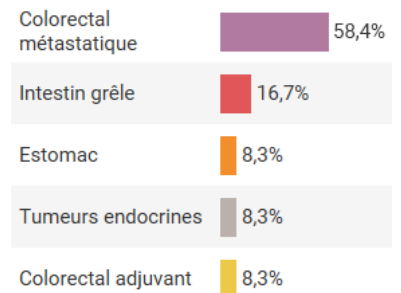
Inclusions par type de structure en 2023



Inclusions par spécialité en 2023

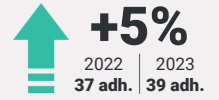


Inclusions par localisation en 2023



ADHÉSIONS

2023 | Adhérents : 39 | Spécialité la plus représentée : Gastroentérologues (74%)



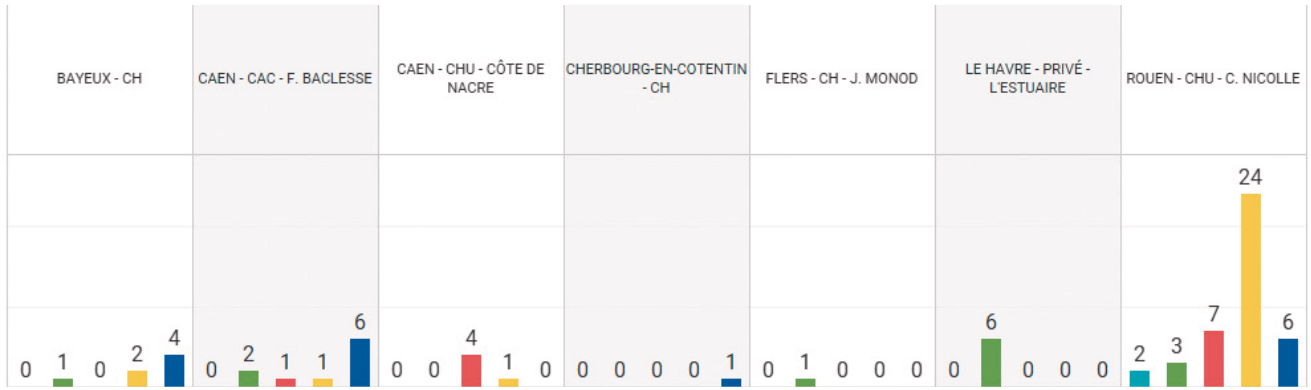
COHORTES ET ENREGISTREMENTS

2023 | Inclusions : 17 | Meilleur inclueur : CAEN - CAC - F. BACLESSE / ROUEN - CHU - C. NICOLLE

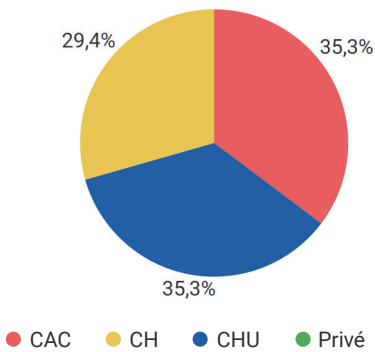


Inclusions dans les cohortes de 2019 à 2023

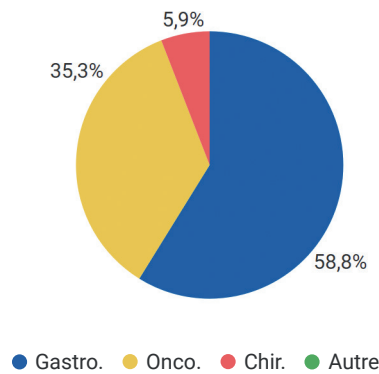
● 2019 ● 2020 ● 2021 ● 2022 ● 2023



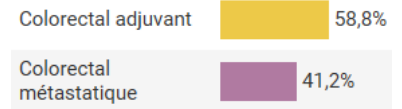
Inclusions par type de structure en 2023



Inclusions par spécialité en 2023



Inclusions par localisation en 2023



NOUVELLE-AQUITAINE

ESSAIS THÉRAPEUTIQUES

2023 | Inclusions : 52 | Meilleur inclueur : POITIERS - CHU - LA MILÉTRIE

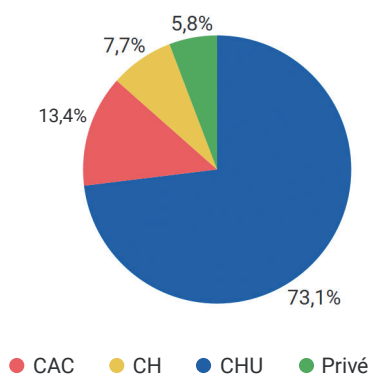
-10 %
2022 | 2023
58 inc. | 52 inc.

Inclusions dans les essais thérapeutiques de 2019 à 2023

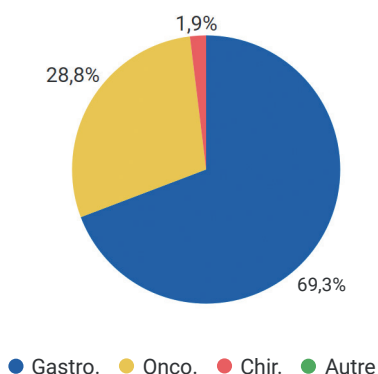
● 2019 ● 2020 ● 2021 ● 2022 ● 2023



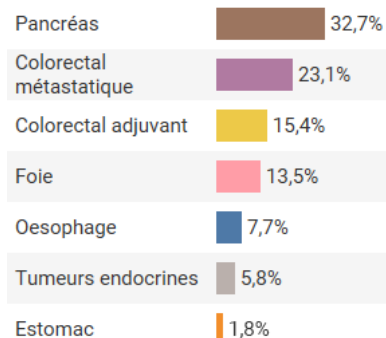
Inclusions par type de structure en 2023



Inclusions par spécialité en 2023



Inclusions par localisation en 2023



ADHÉSIONS

2023 | Adhérents : 69 | Spécialité la plus représentée : Gastroentérologues (74%)

-15%
2022 | 2023
81 adh. | 69 adh.

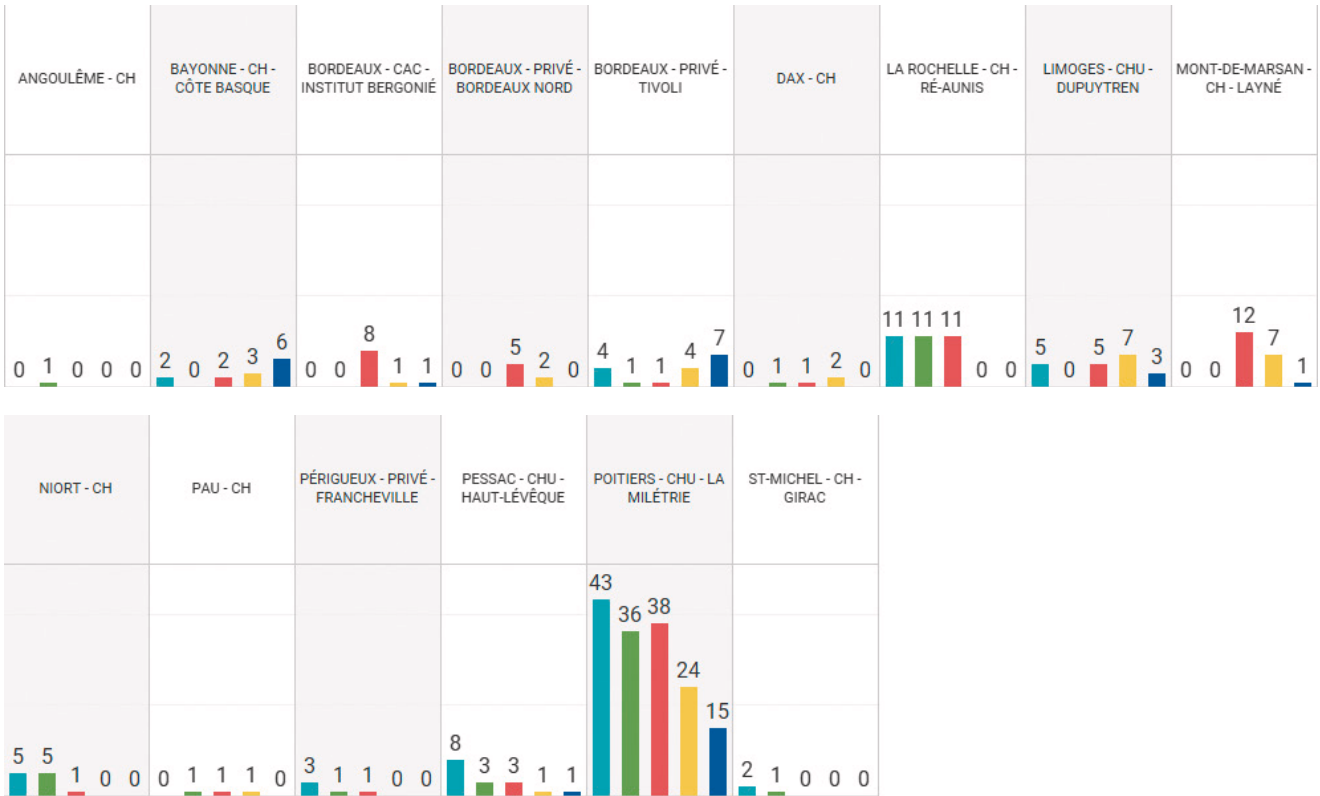
COHORTES ET ENREGISTREMENTS

2023 | Inclusions : 34 | Meilleur inclueur : POITIERS - CHU - LA MILÉTRIE

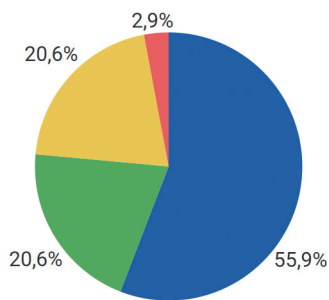
-35%
2022 | 2023
52 inc. | 34 inc.

Inclusions dans les cohortes de 2019 à 2023

● 2019 ● 2020 ● 2021 ● 2022 ● 2023

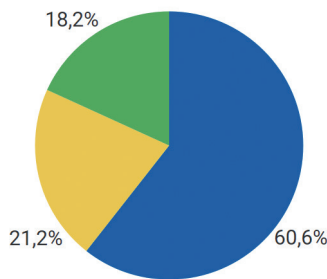


Inclusions par type de structure en 2023



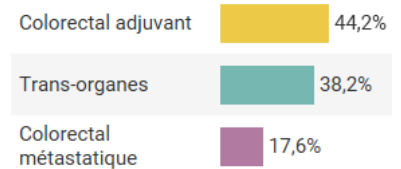
● CAC ● CH ● CHU ● Privé

Inclusions par spécialité en 2023



● Gastro. ● Onco. ● Chir. ● Autre

Inclusions par localisation en 2023



OCCITANIE

ESSAIS THÉRAPEUTIQUES

2023 | Inclusions : 31 | Meilleur inclueur : PERPIGNAN - CH - ST JEAN

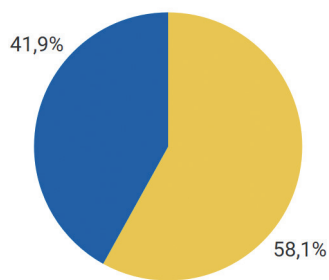
+48 %
2022 21 inc. | 2023 31 inc.

Inclusions dans les essais thérapeutiques de 2019 à 2023

● 2019 ● 2020 ● 2021 ● 2022 ● 2023

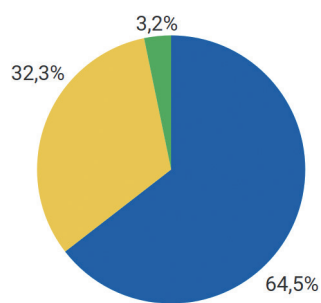


Inclusions par type de structure en 2023



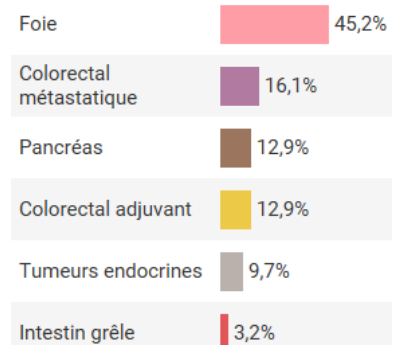
● CAC ● CH ● CHU ● Privé

Inclusions par spécialité en 2023



● Gastro. ● Onco. ● Chir. ● Autre

Inclusions par localisation en 2023



ADHÉSIONS

2023 | Adhérents : 59 | Spécialité la plus représentée : Oncologues (39%)

+23%
2022 | 2023
48 adh. | 59 adh.

COHORTES ET ENREGISTREMENTS

2023 | Inclusions : 25 | Meilleur inclueur : TARBES - CH - BIGORRE / TOULOUSE - CHU - RANGUEIL

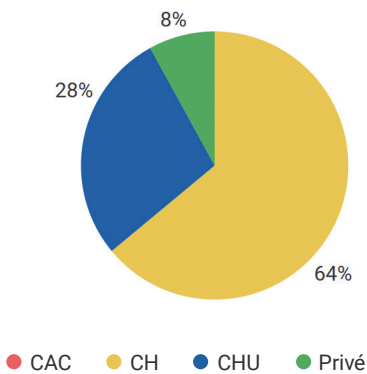
-22%
2022 | 2023
32 inc. | 25 inc.

Inclusions dans les cohortes de 2019 à 2023

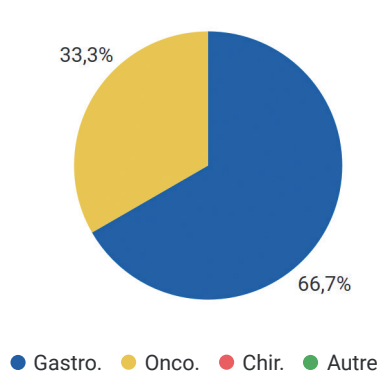
● 2019 ● 2020 ● 2021 ● 2022 ● 2023



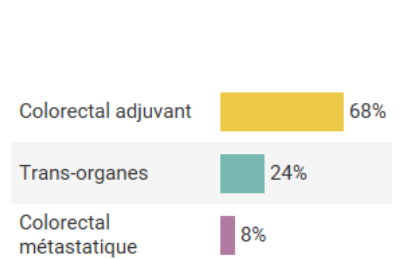
Inclusions par type de structure en 2023



Inclusions par spécialité en 2023



Inclusions par localisation en 2023



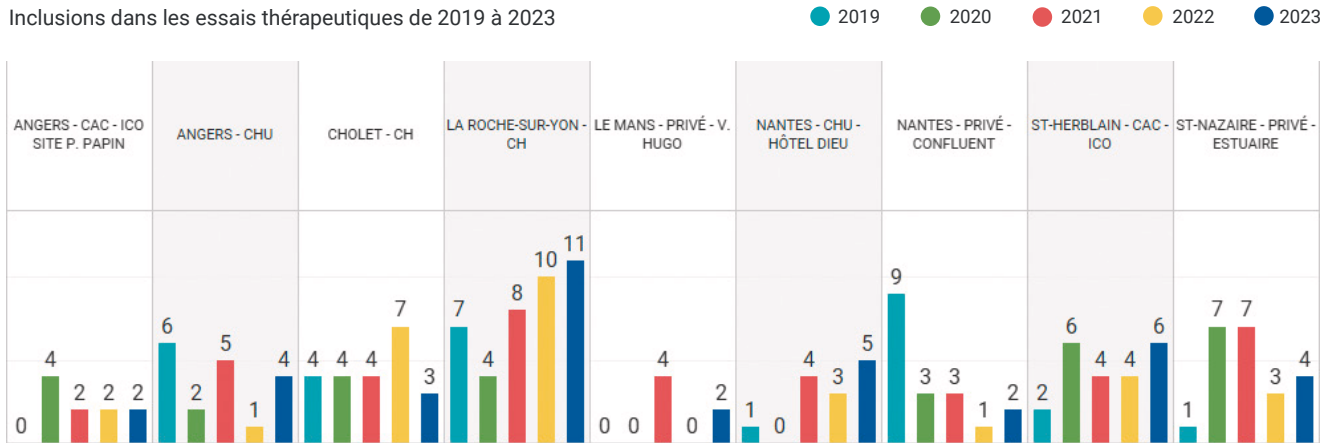
PAYS DE LA LOIRE

ESSAIS THÉRAPEUTIQUES

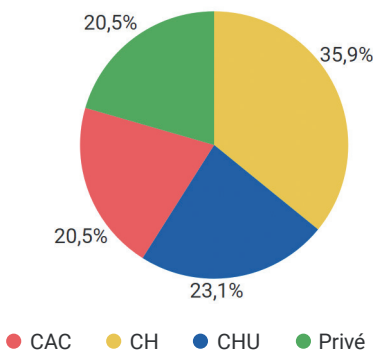
2023 | Inclusions : 39 | Meilleur inclueur : LA ROCHE-SUR-YON - CH

+26 %
2022 | 2023
31 inc. | 39 inc.

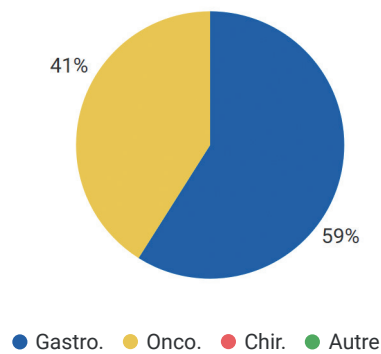
Inclusions dans les essais thérapeutiques de 2019 à 2023



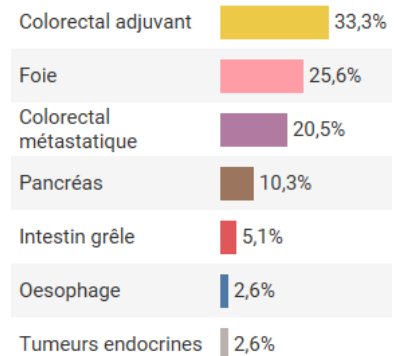
Inclusions par type de structure en 2023



Inclusions par spécialité en 2023



Inclusions par localisation en 2023



ADHÉSIONS

2023 | Adhérents : 44 | Spécialité la plus représentée : Gastroentérologues (66%)

-14%
2022 | 2023
51 adh. | 44 adh.

COHORTES ET ENREGISTREMENTS

2023 | Inclusions : 23 | Meilleur inclueur : LA ROCHE-SUR-YON - CH

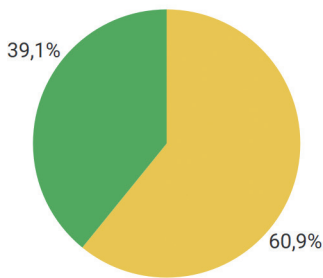
-48%
2022 | 2023
44 inc. | 23 inc.

Inclusions dans les cohortes de 2019 à 2023

● 2019 ● 2020 ● 2021 ● 2022 ● 2023

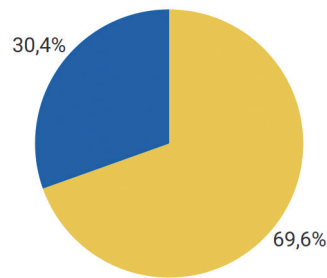


Inclusions par type de structure en 2023



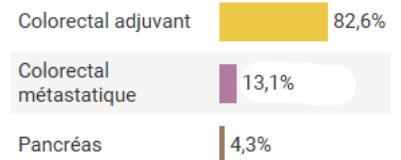
● CAC ● CH ● CHU ● Privé

Inclusions par spécialité en 2023



● Gastro. ● Onco. ● Chir. ● Autre

Inclusions par localisation en 2023



PROVENCE-ALPES-CÔTE D'AZUR

ESSAIS THÉRAPEUTIQUES

2023 | Inclusions : 28 | Meilleur inclueur : AVIGNON - PRIVÉ - ICAP

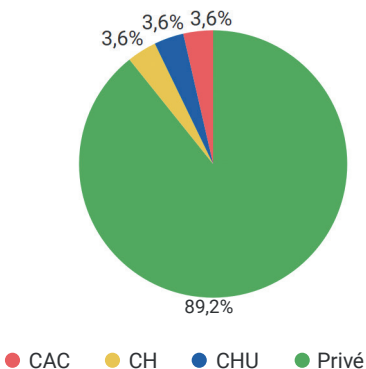
-47%
2022 | 2023
53 inc. | 28 inc.

Inclusions dans les essais thérapeutiques de 2019 à 2023

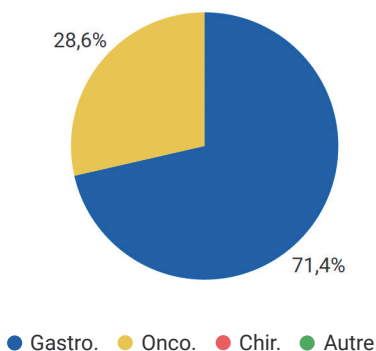
● 2019 ● 2020 ● 2021 ● 2022 ● 2023



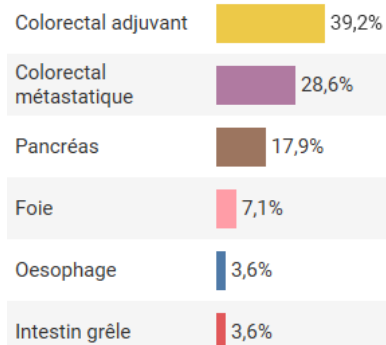
Inclusions par type de structure en 2023



Inclusions par spécialité en 2023



Inclusions par localisation en 2023



ADHÉSIONS

2023 | Adhérents : 45 | Spécialité la plus représentée : Gastroentérologues (44%)



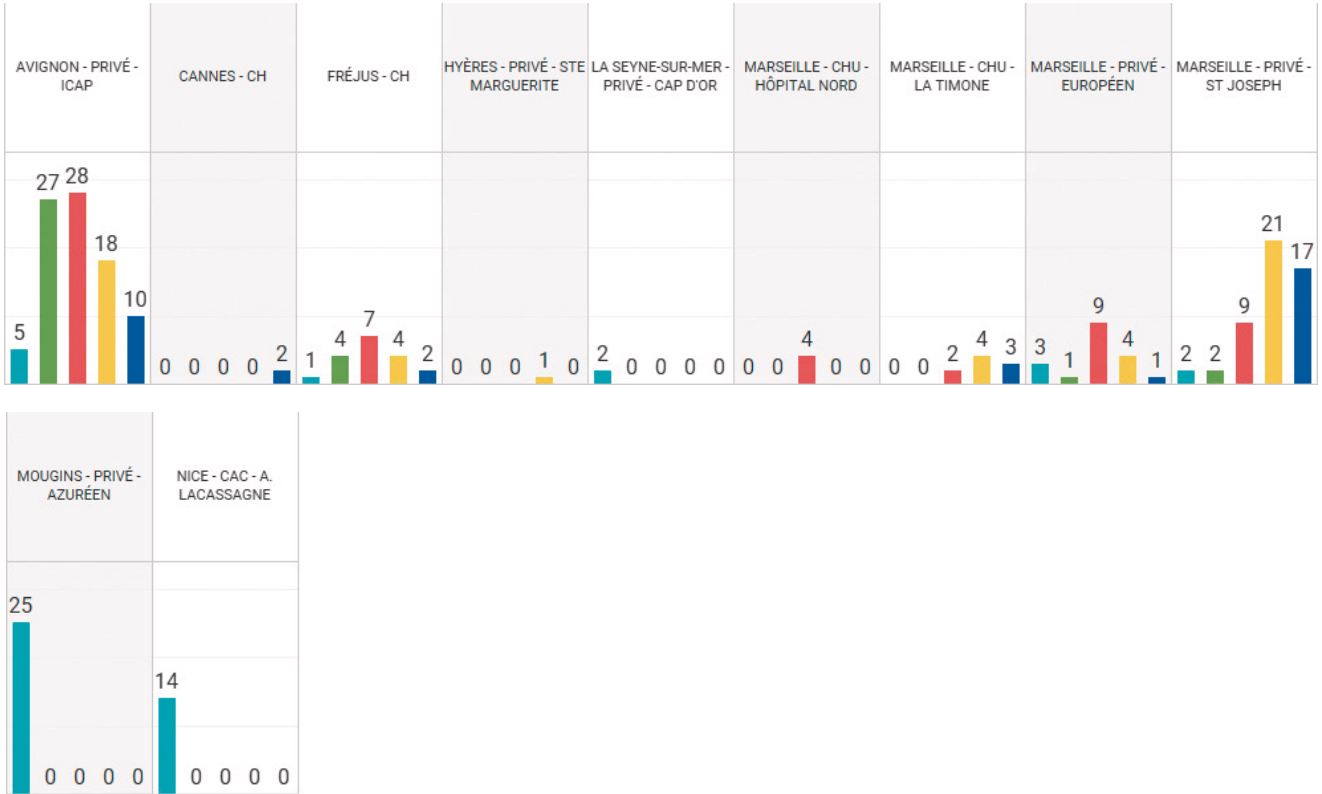
COHORTES ET ENREGISTREMENTS

2023 | Inclusions : 35 | Meilleur inclueur : MARSEILLE - PRIVÉ - ST JOSEPH

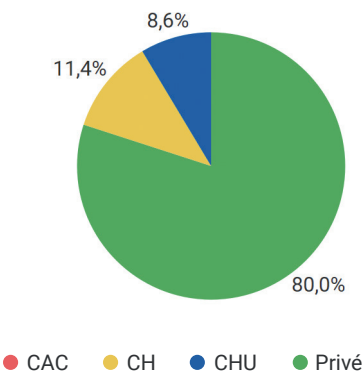


Inclusions dans les cohortes de 2019 à 2023

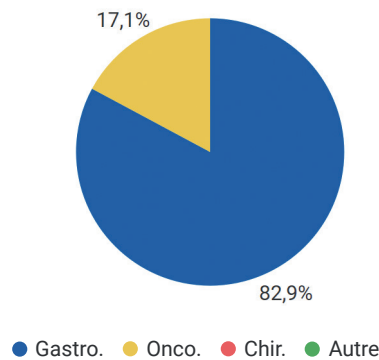
● 2019 ● 2020 ● 2021 ● 2022 ● 2023



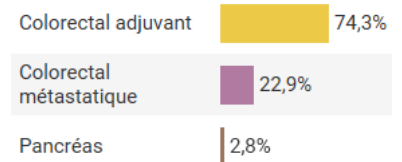
Inclusions par type de structure en 2023



Inclusions par spécialité en 2023



Inclusions par localisation en 2023



MEILLEURS INCLUEURS 2023

CHU

1	LYON - CHU - HOSPICES CIVILS LYON	21
2	REIMS - CHU - R. DEBRÉ	19
3	ST-PRIEST-EN-JAREZ / POITIERS - CHU	17

CH

1	BOULOGNE-SUR-MER - CH - DUCHENNE	14
2	PERPIGNAN - CH - ST JEAN	11
2	LA ROCHE-SUR-YON - CH	11

CAC

1	VILLEJUIF - CAC - G. ROUSSY	13
2	REIMS - CAC - J. GODINOT	9
3	BORDEAUX - CAC - INSTITUT BERGONIE	7

PRIVÉ

1	AVIGNON - PRIVÉ - ICAP	12
2	MARSEILLE - PRIVÉ - ST JOSEPH	11
3	STRASBOURG - PRIVÉ - STE ANNE	9

PROJETS À VENIR EN 2024

COHORTE CAPRIH

Etude rétro-prospective observationnelle multicentrique française des cancers primitifs hépatiques rares

COHORTE CORESIM

Cohorte prospective nationale évaluant les facteurs prédictifs de résistance à l'immunothérapie chez les patients ayant un cancer colorectal métastatique avec instabilité des microsatellites

PRODIGE 85 - KANALRAD

Essai de phase III multicentrique, prospectif comparant une chimiothérapie d'induction (DCF modifié 4 cycles) suivie de radiochimiothérapie à une radiochimiothérapie standard dans le traitement des carcinomes épidermoïdes de l'anus localement évolués (T3-4 ou N2-3)

PRODIGE 86 - FOLFIRINOX SBA

mFOLFIRINOX SBA - Essai de phase II randomisé évaluant le FOLFIRINOX modifié et le FOLFOX dans le traitement des adénocarcinomes de l'intestin grêle localement avancés ou métastatiques

PRODIGE 87 - FOXTROT 2

Définir et personnaliser la place de la chimiothérapie néoadjuvante dans les cancers coliques localement avancés mais résecables pour les personnes âgées de 70 ans ou plus

PRODIGE 88 - CIRCULATE PAC

Etude de phase III multicentrique, randomisée, évaluant l'efficacité d'un traitement chez les patients avec ADN tumoral circulant après chirurgie et chimiothérapie adjuvante pour un cancer colorectal de stade III

PRODIGE 90 - PREDIR-NEOREC

DOSTARLIMAB en néoadjuvant associé à une radiothérapie de courte durée en stratégie de surveillance et d'attente pour les patients atteints d'un cancer du rectum localement avancé MSI/dMMR

PRODIGE 98 - AMPIRINOX

Etude de phase III randomisée multicentrique comparant une chimiothérapie adjuvante de 6 mois par FOLFIRINOX modifié versus une monochimiothérapie par CAPECITABINE ou GEMCITABINE chez les patients opérés d'un adénocarcinome de l'ampoule de Vater

PRODIGE 101 - EVAREC

Implémentation d'un programme d'évaluation de la réponse tumorale intégrant la décision médicale partagée dans la stratégie de préservation d'organe des patients avec cancer du rectum. Phase III randomisée - multicentrique